



АДМИНИСТРАЦИЯ ВЛАДИМИРСКОЙ ОБЛАСТИ

**ДЕПАРТАМЕНТ
ПО ТРУДУ И ЗАНЯТОСТИ НАСЕЛЕНИЯ**



**Мониторинг потребности в
профессиональной подготовке
квалифицированных рабочих кадров
и специалистов для отдельных сфер
экономики Владимирской области
в 2016-2020 годах**

Владимир, 2015 год

Справочно-информационный бюллетень «Мониторинг потребности в профессиональной подготовке квалифицированных рабочих кадров и специалистов для отдельных сфер экономики Владимирской области в 2016-2020 годах» подготовлен департаментом по труду и занятости населения администрации Владимирской области на основании материалов проведенного в 2015 году мониторингового обследования перспективной потребности организаций области в подготовке квалифицированных кадров на период до 2020 года.



В условиях инновационного развития и возрастающего технологического уровня экономики происходит формирование новых профессионально-квалификационных требований к кадрам, изменение сложившейся структуры занятости населения, сопровождающееся сокращением неэффективных рабочих мест, перераспределением работников по секторам экономики, расширением сферы услуг, развитием инновационных направлений деятельности и возникновением новых направлений занятости. В связи с этим существенно повышается ответственность системы образования за формирование квалифицированных кадров, в которых нуждается экономика.

В регионе продолжается реформирование образовательного сектора.

На базе областных профессиональных образовательных организаций функционируют ресурсные центры по подготовке, переподготовке и повышению квалификации рабочих кадров и специалистов для организаций различных форм собственности, в том числе участвующих в программе импортозамещения, по перспективным отраслям экономики области: металлообработка, машиностроение, автомобильная отрасль, строительство, сельское и лесное хозяйство, туризм, сфера бытового обслуживания и общественного питания. Центры ежегодно осуществляют подготовку, переподготовку и повышение квалификации более 5 тысяч человек для организаций региона.

На базе образовательных организаций открыты 4 многофункциональных центра для машиностроения, транспорта, строительства и оборонно-промышленного комплекса.

Идет процесс создания учебно-производственных участков на базе ведущих предприятий-партнеров. Сегодня такие участки полноценно функционируют на базе крупных предприятий области: ООО «Владимирский индустриальный парк», ОАО «Ковровский электромеханический завод», ОАО «Гусевский стекольный завод им. Ф.Э. Дзержинского», ООО «Гусевский арматурный завод «Гусар», ООО «БауТекс». Создается участок на базе ОАО «Владимирский хлебокомбинат».

Реализуется проект развития дуального образования, к которому подключились ведущие предприятия региона, участвующие в программе импортозамещения: ОАО «Завод им. В.А. Дегтярева», ОАО «Ковровский электромеханический завод» и ГБПОУ ВО «Ковровский промышленно-гуманитарный колледж»; ООО «Бау Текс», ОАО «Гусевский стекольный завод им. Ф.Э. Дзержинского» и ГАПОУ ВО «Гусь-Хрустальный технологический колледж»; ООО «Владимирский индустриальный парк», ФГБОУ ВПО «Владимирский государственный университет имени Александра Григорьевича и Николая Григорьевича Столетовых» и ГБПОУ ВО «Владимирский индустриальный колледж».

Стратегическими партнерами образовательных организаций в рамках подготовки кадров для предприятий оборонно-промышленного комплекса являются ОАО «Завод им. В.А. Дегтярева», ОАО «Ковровский электромеханический завод», ОАО «Гусевский стекольный завод им. Ф.Э. Дзержинского», ФКП «Государственный лазерный полигон «Радуга», ООО «Гусевский арматурный завод «Гусар».

С целью подготовки кадров по направлениям, необходимым для экономики региона, в перечни остродефицитных профессий и специальностей внесены дополнительные рабочие профессии: «Изготовитель художественных изделий из дерева», «Мастер растениеводства», «Машинист дорожных и строительных машин», «Пекарь», «Слесарь по контрольно-измерительным приборам и автоматике», «Электромонтажник-схемщик» и специальности: «Механизация сельского хозяйства», «Преподавание в начальных классах», «Технология текстильных изделий (по видам)», «Физическая культура», «Химическая технология органических веществ».

В области постоянно проводится работа по повышению престижа остродефицитных профессий и специальностей.

Постановление Губернатора области от 29.08.2013 № 965 «Об учреждении именных стипендий Губернатора Владимирской области» определяет порядок выплаты именной стипендии студентам, обучающимся по остродефицитным профессиям и специальностям, востребованным областным рынком труда, в размере 3000 рублей ежемесячно на одного обучающегося образовательной организации.

Координационным органом межведомственного взаимодействия по вопросам профессиональной ориентации обучающихся является региональный центр профессиональной ориентации молодежи государственного автономного образовательного учреждения дополнительного профессионального образования Владимирской области «Владимирский институт развития образования им. Л.И. Новиковой».

На базе ГБОУ ДОД «Центр дополнительного образования для детей» работает Центр профессиональной ориентации молодежи, что позволяет осуществлять мероприятия по пропаганде рабочих профессий и специальностей, формированию профессиональных намерений, способствовать созданию и развитию мотивации выбора профессии и специальности, а также информационному обеспечению абитуриентов (старшеклассников) о системе профессионального образования.

Начал работу региональный кадровый портал vladprofobr.rf, обеспечивающий работодателей, население области и профессиональные образовательные организации информацией о рынке образовательных услуг и возможностях профконсультирования по вопросам получения рабочих профессий и специальностей, возможностях трудоустройства. За период с июня по ноябрь 2015 года портал посетили более 270 000 пользователей.

В 2014-2015 учебном году создана система профконсультирования через введение института профконсультантов в образовательные учреждения области для обеспечения поддержки профессионального выбора, трудоустройства, адаптации и профессионального роста обучающихся и выпускников.

Обеспечено повышение квалификации по программам подготовки профконсультантов в институте развития образования области.

В рамках популяризации рабочих профессий Центром профессиональной ориентации молодежи совместно с образовательными организациями и работодателями проводятся конкурсы профессионального мастерства среди обучающихся учреждений профессионального образования, выставки технического и художественного - прикладного творчества учащихся и педагогических работников учреждений профессионального образования, дни открытых дверей в образовательных учреждениях среднего профессионального образования, анализ профессиональных намерений учащихся 9 и 11 классов, профессиональный предпочтений, мотивации профессионального выбора, проведение экскурсий школьников на предприятия области.

Все учреждения профессионального образования заключают с организациями области долгосрочные и краткосрочные договоры на подготовку кадров согласно образовательным запросам населения и потребностям рынка труда, с учетом задач комплексного развития городов и районов области, а организации содействуют трудоустройству выпускников и оказывают финансовую помощь учреждениям в развитии их материально-технической базы.

Чтобы сбалансировать спрос и предложение на рынке труда и рынке образовательных услуг, необходимо знать, каких специалистов и в каком количестве нужно готовить сегодня и в перспективе, какими профессиональными знаниями и навыками они должны обладать, чтобы быть способными к трудовой деятельности на предприятиях.

Проблема дефицита высококвалифицированных рабочих кадров и специалистов существует практически во всех сферах экономики региона. Большое внимание в регионе уделяется проблеме обеспечения кадрами, уровень профессиональной подготовки которых должен соответствовать утверждённой Стратегии социально-экономического развития области до 2030 года.

В 2015 году мониторинг потребности организаций в подготовке квалифицированных кадров проведён на пятилетнюю перспективу, до 2020 года.

В мониторинговом обследовании участвовали свыше 2000 организаций всех форм собственности и практически всех сфер деятельности, более 70% организаций-участников мониторинга заявили о своей потребности в подготовке квалифицированных кадров.

Мониторинг вновь показал устойчивый спрос на высококвалифицированных рабочих и специалистов. По данным обследования на среднесрочную перспективу 2016-2020 годов экономика области будет нуждаться в 11,9-10,1 тысячах рабочих и специалистов.

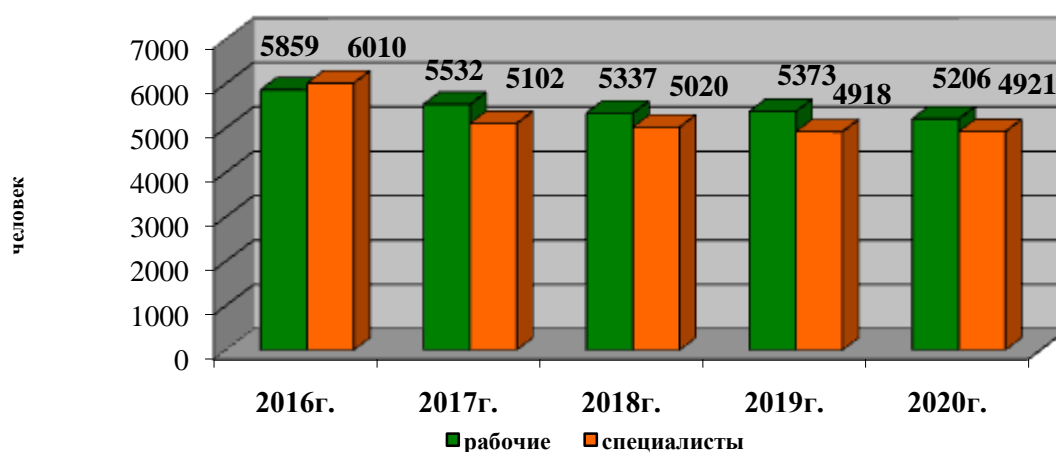
Показатели	2008г.	2009г.	2010г.	2011г.	2012г.	2013г.	2014г.	2015г.	2016г.	2017г.	2018г.	2019г.	2020г.
Заявленная потребность организаций в подготовке кадров <i>всего</i> , человек	10376	12505	9004	8543	7319	8872	8685	10336	11869	10634	10357	10291	10127
в том числе:													
рабочих	7377	9047	5826	5489	4663	5715	6132	5459	5859	5532	5337	5373	5206
специалистов	2999	3458	3178	3054	2656	3157	2553	4877	6010	5102	5020	4918	4921

Установлен высокий спрос на квалифицированные рабочие кадры – в среднем, более 51% от общей потребности в кадрах.

Экономика области испытывает необходимость в токарях, станочниках (металлообработка) и деревообрабатывающих станков, операторах швейного оборудования, слесарях, сварщиках, электромонтёрах по ремонту и обслуживанию электрооборудования, трактористах-машинистах сельскохозяйственного производства, наладчиках станков и оборудования, фрезеровщиках, водителях, в рабочих строительных профессий. Необходимы рабочие кадры организациям машиностроения и металлообработки, стекольного и швейного производства, сельского, жилищно-коммунального хозяйства, оптовой и розничной торговли, гостиницам и ресторанам и др.

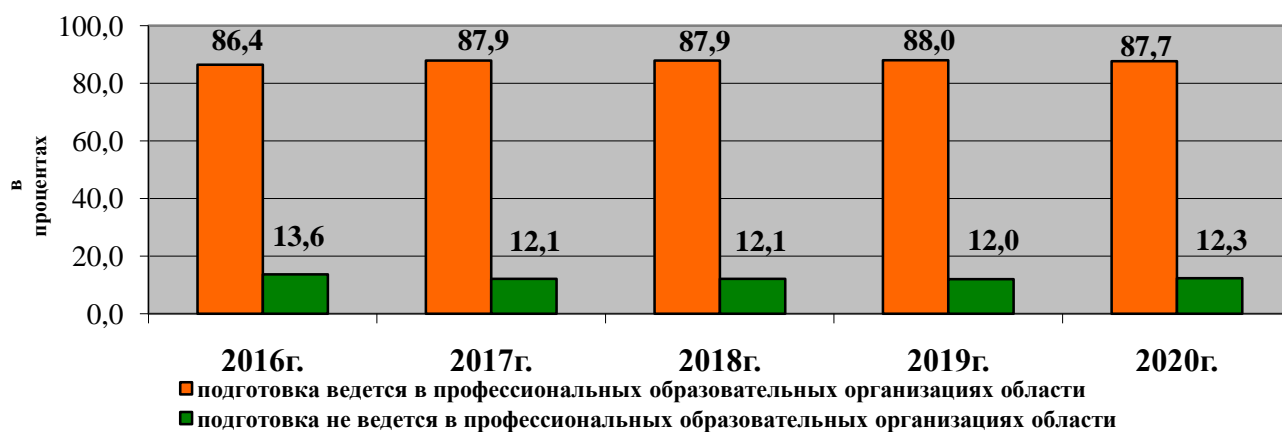
Заявленная потребность в подготовке квалифицированных кадров на 2016-2020 годы

(по данным организаций, участвовавших в мониторинговом обследовании 2015 года)



В общем объеме заявленной потребности в подготовке рабочих кадров 12,4% составляют те рабочие профессии, подготовка по которым не определена отраслевым заказом.

Заявленная потребность в подготовке квалифицированных рабочих кадров на 2016-2020 годы

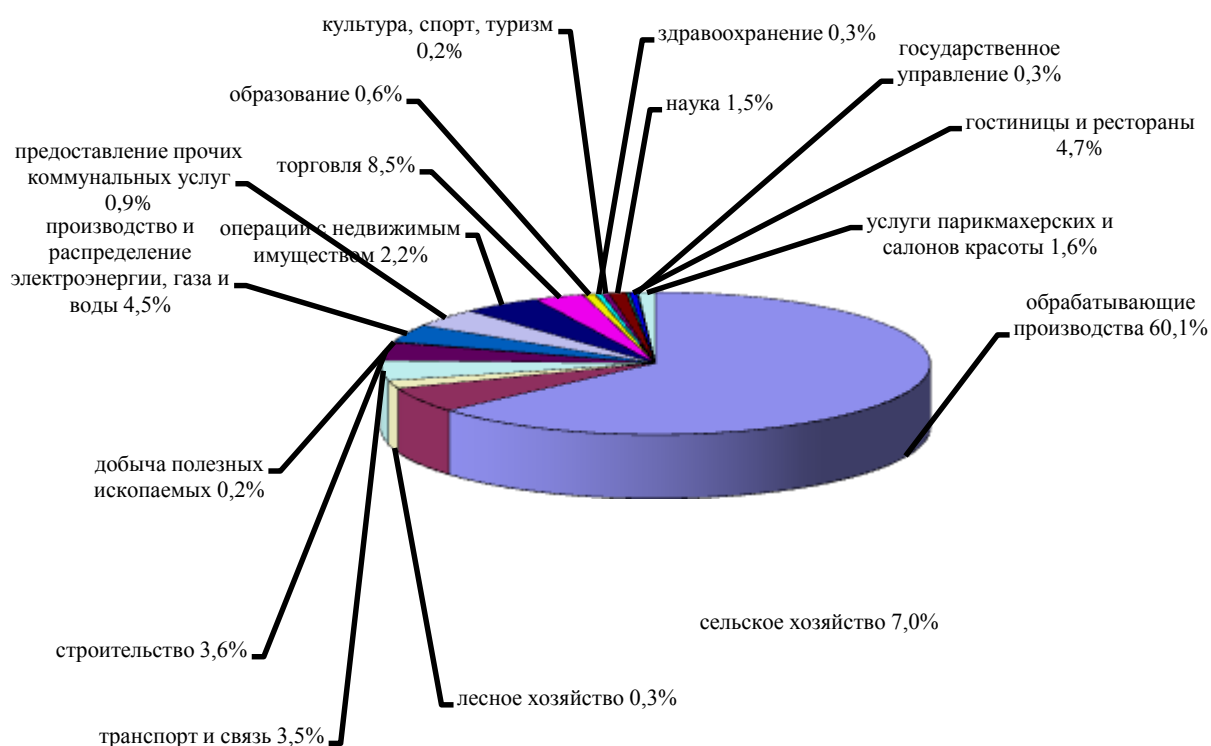


Наибольшую потребность **в рабочих кадрах** испытывают организации городов Владимира и Коврова, округа Муром, Александровского, Вязниковского, Меленковского, Петушинского и Собинского муниципальных районов.

В среднем, 60,3% общей потребности в подготовке рабочих кадров – это потребность предприятий обрабатывающих производств; около 9% – торговых фирм; 7% – сельскохозяйственных кооперативов, 6,5% - организаций жилищно-коммунального хозяйства, более 5% - гостиниц и ресторанов, около 4% - предприятий транспорта и связи.

	2016 г.	2017 г.	2018 г.	2019 г.	2020 г.
Заявленная потребность в подготовке рабочих, всего, человек	5859	5532	5337	5373	5206
<i>в том числе по отдельным видам экономической деятельности:</i>					
✓ обрабатывающие производства	3519	3378	3219	3231	3108
✓ оптовая и розничная торговля	499	492	463	476	484
✓ сельское хозяйство	410	357	374	391	348
✓ гостиницы и рестораны	273	297	298	298	292
✓ производство и распределение электроэнергии, газа и воды	261	246	248	257	257
✓ строительство	212	189	177	181	181
✓ транспорт и связь	207	201	200	202	199
✓ предоставление прочих коммунальных услуг, операции с недвижимым имуществом	183	89	89	81	82
✓ услуги парикмахерских и салонов красоты	95	91	90	91	93

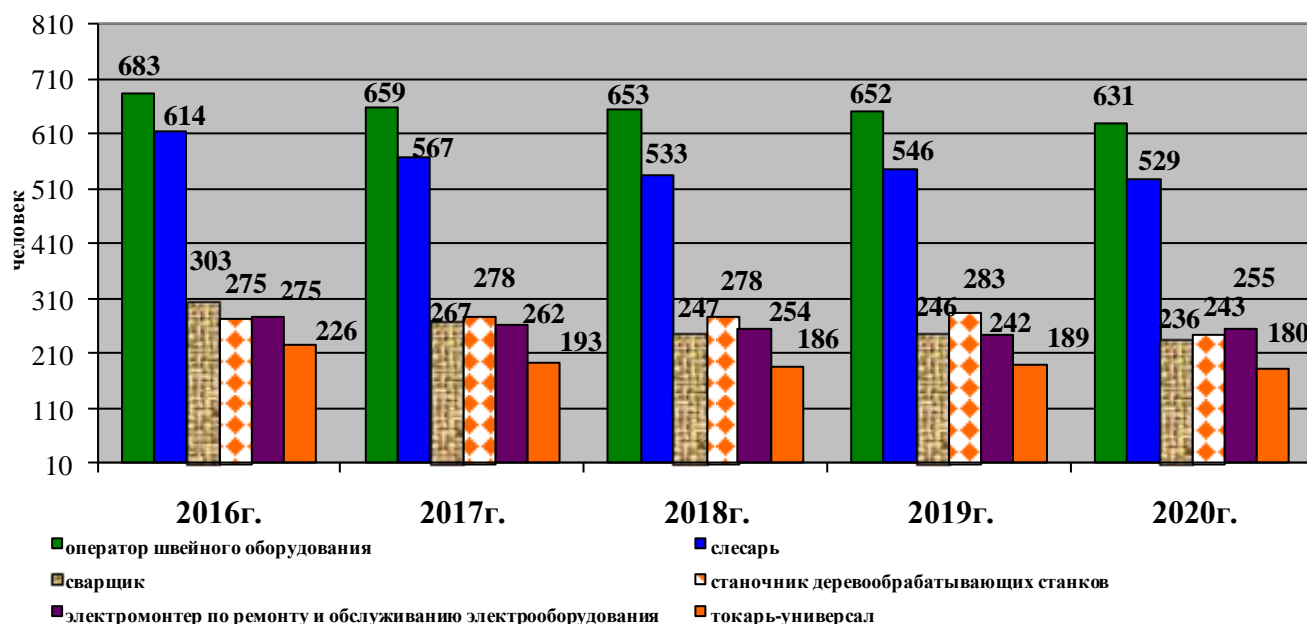
Отраслевая структура заявленной потребности в подготовке рабочих кадров на 2016 год



Организации области испытывают потребность в рабочих и специалистах тех профессий и специальностей, подготовка по которым не ведется в профессиональных образовательных организациях области, либо ведется в недостаточных объемах.

Заявленная потребность в подготовке квалифицированных рабочих кадров по отдельным наиболее востребованным профессиям

(подготовка ведется в профессиональных образовательных организациях области)

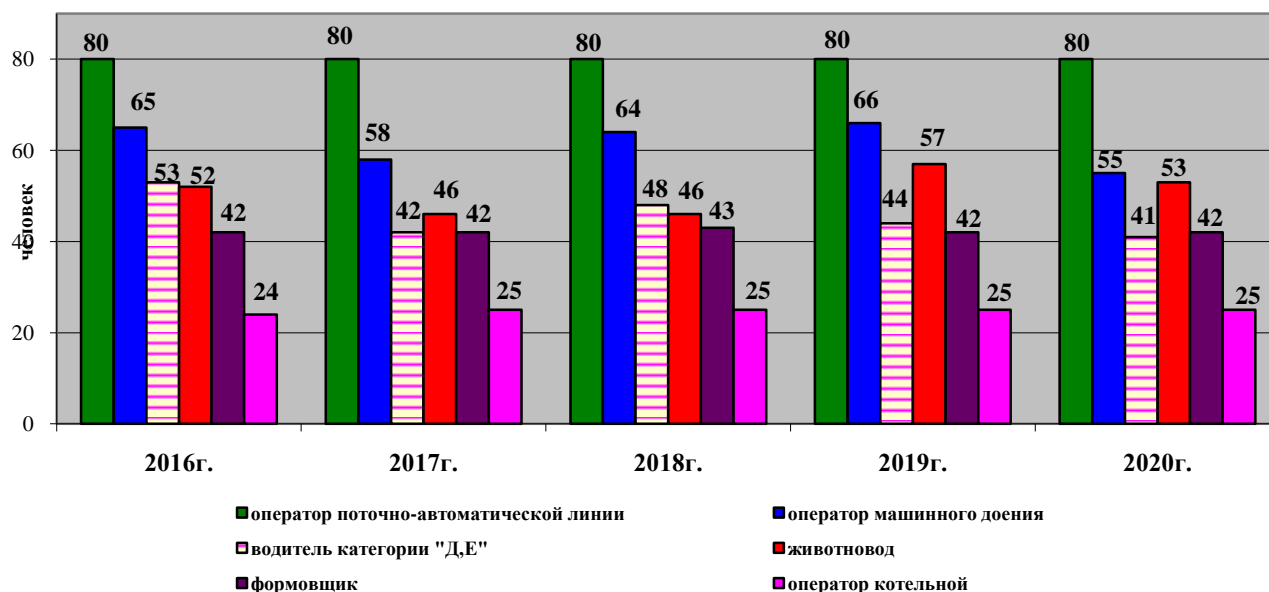


Обследованием выявлены около 100 профессий, подготовка по которым не определена отраслевым заказом, а потребность в них предприятия испытывают.

Среди них: водитель категории «Д,Е», оператор машинного доения, оператор поточно-автоматической линии, животновод, формовщик, оператор котельной, оператор автоматических и полуавтоматических линий холодноштамповочного оборудования, помощник мастера и др.

Заявленная потребность в подготовке квалифицированных рабочих кадров по отдельным наиболее востребованным профессиям

(подготовка не ведется в профессиональных образовательных организациях области)



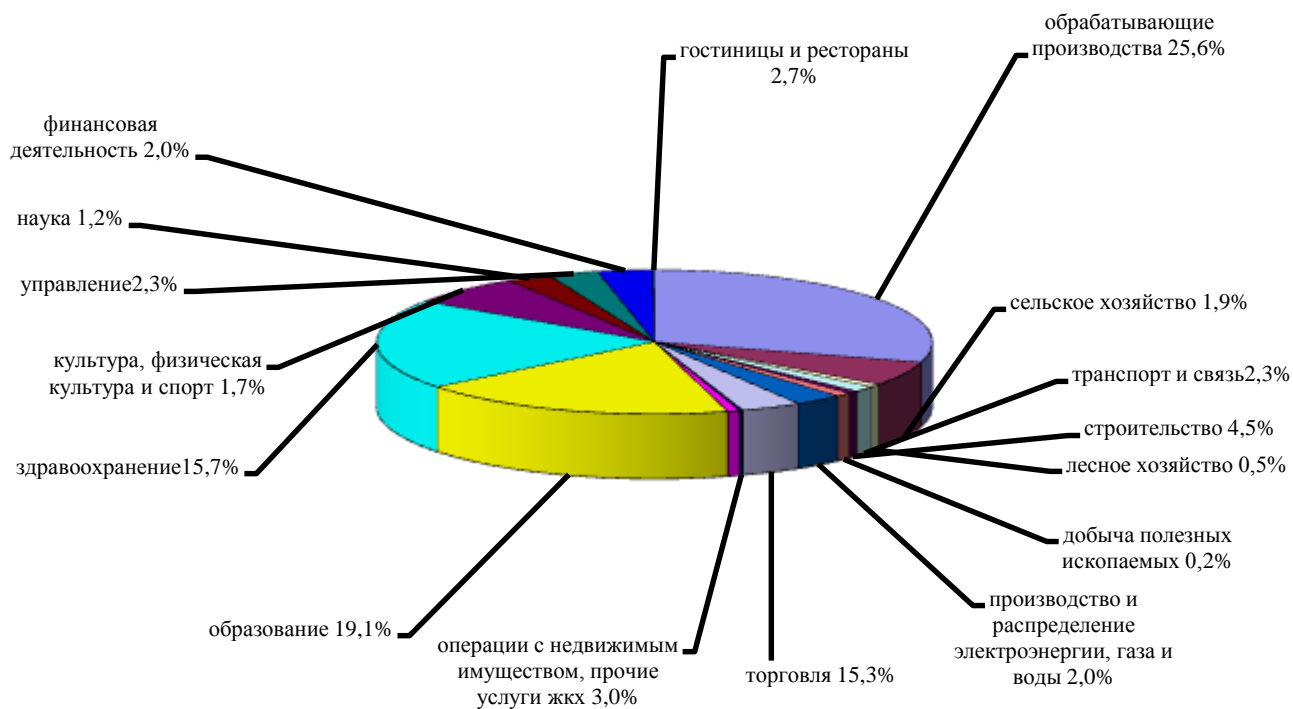
Организации области испытывают потребность и в дипломированных специалистах высшего и среднего звена.

Наибольшую потребность в специалистах испытывают организации городов Владимира, Гусь-Хрустального и Коврова, округа Муром, Александровского и Кольчугинского муниципальных районов.

Преобладают заявки от предприятий обрабатывающих производств (в среднем, 28,5% заявок на подготовку специалистов и руководителей высшего и среднего звена), 20% заявок поступило от профессиональных образовательных организаций области, 14,5% - от учреждений здравоохранения, 11,5% - от организаций оптовой и розничной торговли, более 5% - от организаций жилищно-коммунального хозяйства и строительных фирм.

	2016г.	2017г.	2018г.	2019г.	2020г.
Заявленная потребность в подготовке специалистов, всего, человек	6010	5102	5020	4918	4921
<i>в том числе по отдельным видам экономической деятельности:</i>					
✓ <i>обрабатывающие производства</i>	1537	1512	1466	1431	1436
✓ <i>образование</i>	1146	1018	1008	1004	953
✓ <i>здравоохранение</i>	946	752	716	691	678
✓ <i>оптовая и розничная торговля</i>	918	519	535	517	525
✓ <i>организации жкх</i>	299	274	282	283	309
✓ <i>строительство</i>	270	270	275	280	295
✓ <i>гостиницы и рестораны</i>	164	163	142	142	147

Отраслевая структура заявленной потребности в подготовке специалистов на 2016 год



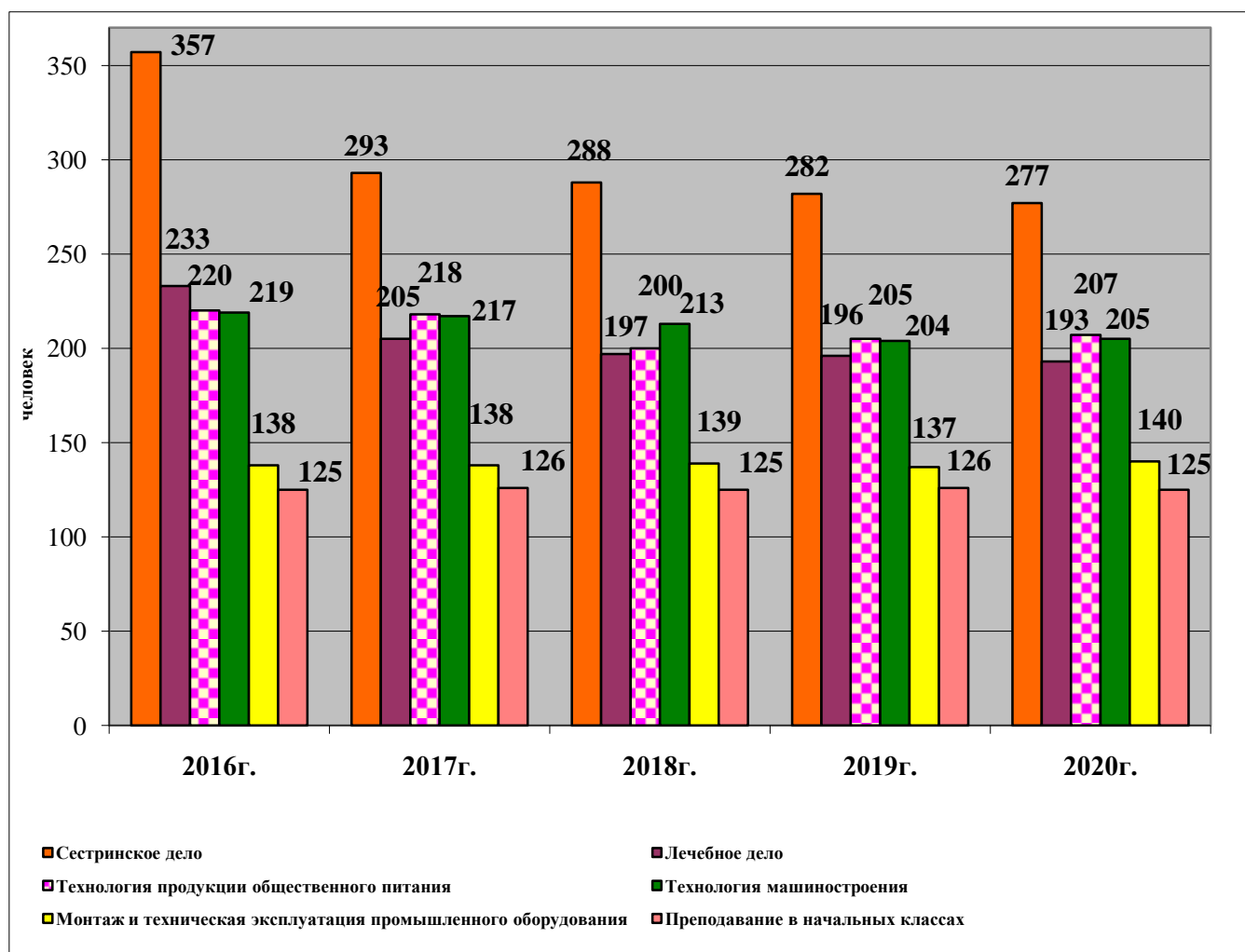
В числе заявленной потребности в специалистах с высшим образованием преобладают заявки от организаций лесного хозяйства, ведущих научные исследования и разработки, профессиональных образовательных организаций области и учреждений культуры, физической культуры и спорта.

Недостаток в специалистах со средним профессиональным образованием испытывают сельскохозяйственные кооперативы, строительные и торговые фирмы, учреждения здравоохранения, организации транспорта и связи.

Востребованы на рынке труда специальности среднего профессионального образования: сестринское дело, лечебное дело, технология продукции общественного питания, технология машиностроения, монтаж и техническая эксплуатация промышленного оборудования, преподавание в начальных классах, дошкольное образование, товароведение и экспертиза качества потребительских товаров, техническое обслуживание и ремонт автомобильного транспорта и др.

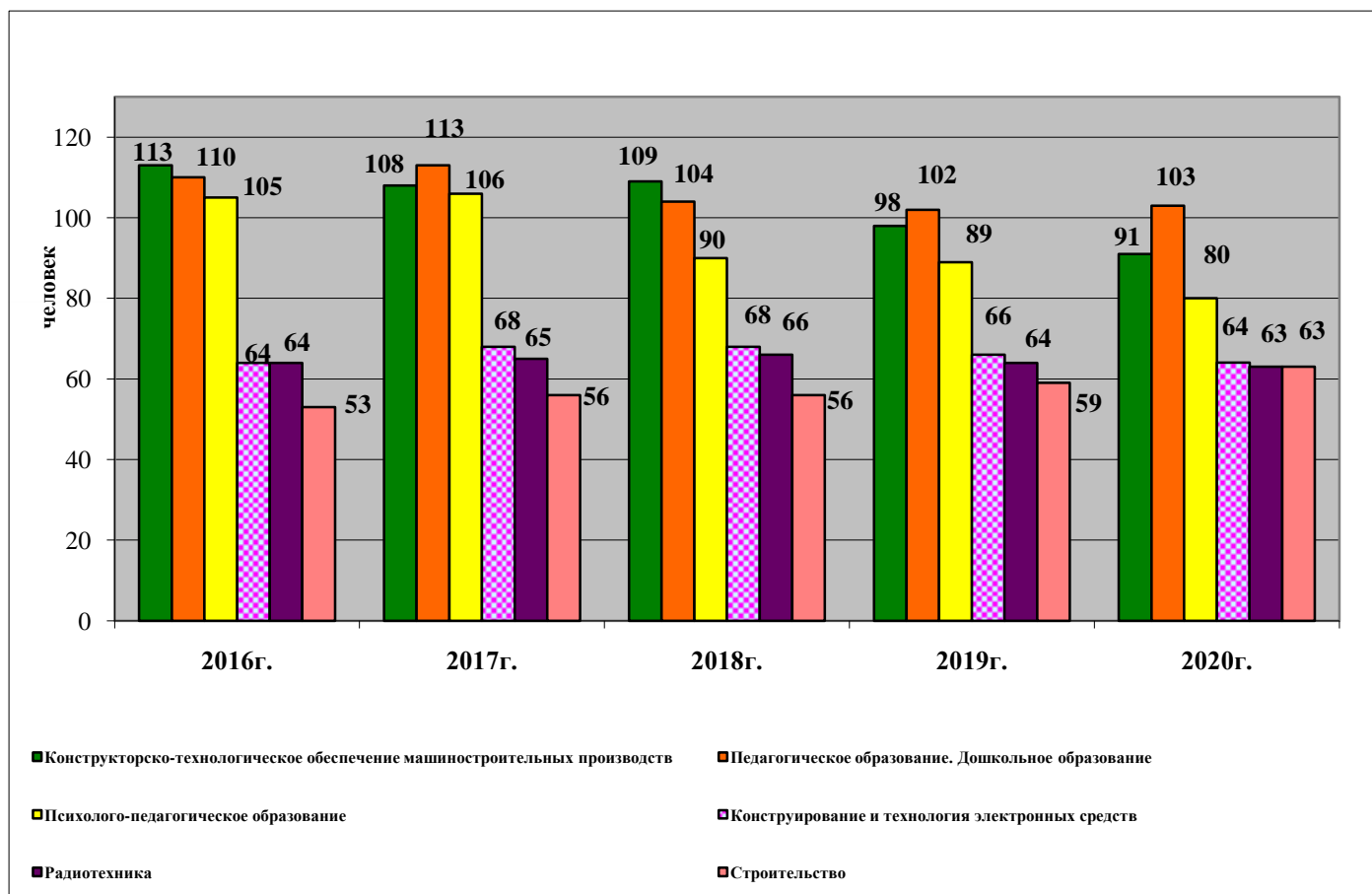
Заявленная потребность в подготовке специалистов со средним профессиональным образованием по наиболее востребованным специальностям

(подготовка ведется в профессиональных образовательных организациях области)



Пользуются спросом направления подготовки высшего образования: конструкторско-технологическое обеспечение машиностроительных производств; педагогическое образование по специальностям дошкольное образование, иностранный язык, физическая культура, музыкальное образование, начальное образование; психолого-педагогическое образование, радиотехника, строительство, конструирование и технология электронных средств, информатика и вычислительная техника и ряд других.

**Заявленная потребность в подготовке специалистов с высшим образованием
по наиболее востребованным направлениям подготовки
(подготовка ведется в образовательных организациях области)**



По данным мониторингового обследования 2015 года скорректирован отраслевой заказ на подготовку кадров для отдельных сфер экономики Владимирской области на 2016 год, исходя из заявленной организациями области потребности в кадрах, с учетом реальных возможностей учреждений профессионального образования, где данный отраслевой заказ будет размещён, и предварительно заключённых договоров.

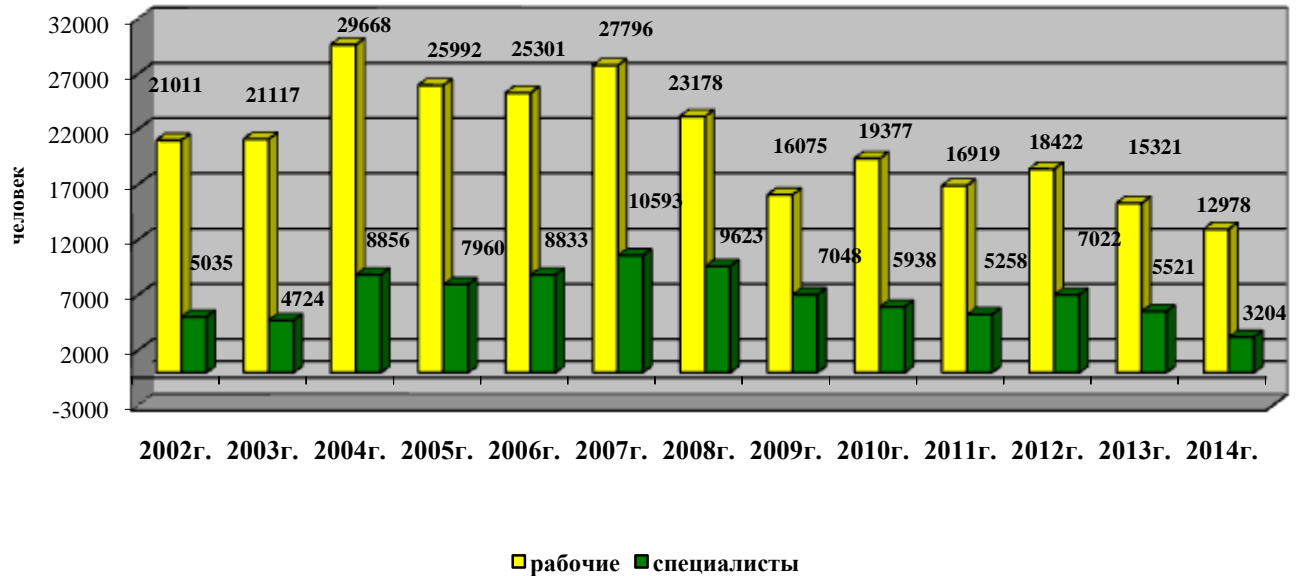
Отраслевой заказ, представленный наиболее массовыми профессиями и специальностями, востребуемыми на современном рынке труда, рассмотрен и согласован на заседании Консультационного совета по организации подготовки, переподготовки и повышения квалификации рабочих кадров и специалистов для отраслей экономики Владимирской области.

Будущее системы профессионального образования - во взаимодействии образовательных учреждений с социальными партнёрами - потенциальными работодателями выпускников учреждений профессионального образования.

Всё больше руководителей российских компаний задумываются над целесообразностью повышения профессионального уровня своих сотрудников. Качество жизни и как его отражение – качество имеющихся в распоряжении конкурирующих систем человеческих ресурсов в настоящее время становится ключевым элементом конкуренции различных экономических систем и организаций.

Поэтому в современных условиях крайне важно восстанавливать систему профессиональной подготовки кадров непосредственно в организациях, трансформировать её в систему развития персонала, охватывающую весь штат компаний, развивать новые формы внутрифирменного обучения и повышения квалификации: корпоративные университеты, тренинговые центры, сертификация персонала и конкурсный отбор при замещении вакантных руководящих должностей.

Динамика внутрифирменного обучения работников в организациях области
(по данным организаций, участвовавших в мониторинговых обследованиях)



В настоящее время выдвигаются все новые и новые требования к обучению персонала, которые предполагают регулярное обновление, расширение и углубление имеющихся знаний рабочих, специалистов и руководителей всех уровней. Система обучения персонала является определяющей для принятия многих ключевых управленческих решений в кадровом менеджменте: в частности, решений, касающихся перераспределения компетенций и полномочий, создания кадрового резерва, перемещения работников на новые должностные позиции, оценки эффективности использования кадровых ресурсов.

ПРИЛОЖЕНИЯ

Заявленная потребность организаций в подготовке кадров

	2016 год	2017 год	2018 год	2019 год	2020 год
Заявленная потребность организаций в подготовке кадров всего , человек	11869	10634	10357	10291	10127
<i>в том числе</i>					
-рабочих	5859	5532	5337	5373	5206
-специалистов	6010	5102	5020	4918	4921
<i>из них:</i>					
✓ со средним профессиональным образованием	3978	3323	3274	3214	3221
✓ с высшим образованием	2032	1779	1746	1704	1700

Заявленная потребность организаций в подготовке рабочих кадров

годы	Всего заявленная потребность в подготовке рабочих, человек	в том числе по профессиям, подготовка по которым:			
		ведётся в профессиональных образовательных организациях области	в % к заявленной потребности на подготовку	не ведётся в профессиональных образовательных организациях области	в % к заявленной потребности на подготовку
2016	5859	5064	86,4	795	13,6
2017	5532	4861	87,9	671	12,1
2018	5337	4693	87,9	644	12,1
2019	5373	4730	88,0	643	12,0
2020	5206	4564	87,7	642	12,3

**Заявленная потребность организаций в подготовке рабочих кадров
в разрезе городов и муниципальных районов**

(по данным организаций, участвовавших в мониторинговом обследовании)

	Заявленная потребность в подготовке рабочих в 2016 году, человек			Заявленная потребность в подготовке рабочих в 2017 году, человек			Заявленная потребность в подготовке рабочих в 2018 году, человек			Заявленная потребность в подготовке рабочих в 2019 году, человек			Заявленная потребность в подготовке рабочих в 2020 году, человек		
	Всего	из них подготовка		Всего	из них подготовка		Всего	из них подготовка		Всего	из них подготовка		Всего	из них подготовка	
		ведётся в проф. образова-тельных организа-циях области	не ведётся в проф. образова-тельных организа-циях области		ведётся в проф. образова-тельных организа-циях области	не ведётся в проф. образова-тельных организа-циях области		ведётся в проф. образова-тельных организа-циях области	не ведётся в проф. образова-тельных организа-циях области		ведётся в проф. образова-тельных организа-циях области	не ведётся в проф. образова-тельных организа-циях области		ведётся в проф. образова-тельных организа-циях области	не ведётся в проф. образова-тельных организа-циях области
Всего по области:	5859	5064	795	5532	4861	671	5337	4693	644	5373	4730	643	5206	4564	642
в том числе:															
<u>города</u>															
Владимир	947	901	46	921	880	41	910	867	43	939	887	52	816	769	47
Гусь-Хрустальный	237	227	10	190	181	9	170	161	9	169	160	9	168	159	9
Ковров	706	666	40	631	593	38	620	582	38	641	603	38	646	608	38
о.Муром	980	951	29	915	893	22	912	888	24	916	890	26	907	879	28
ЗАТО г.Радужный	90	88	2	89	87	2	88	86	2	83	83	-	83	83	-
Суздаль	47	47	-	53	53	-	60	60	-	59	59	-	61	61	-
<u>муниципальные районы:</u>															
Александровский	657	392	265	565	365	200	522	334	188	514	332	182	513	330	183
Вязниковский	260	94	166	253	92	161	242	87	155	241	83	158	250	79	171
Гороховецкий	47	47	-	40	40	-	36	36	-	35	35	-	34	34	-
Гусь-Хрустальный	76	75	1	46	43	3	41	40	1	45	44	1	33	32	1
Камешковский	205	195	10	238	227	11	216	205	11	212	201	11	225	212	13
Киржачский	207	204	3	223	213	10	223	213	10	223	213	10	223	213	10
Ковровский	55	33	22	56	34	22	55	33	22	57	35	22	59	37	22
Кольчугинский	102	76	26	78	59	19	39	28	11	36	27	9	39	28	11
Меленковский	378	325	53	371	344	27	347	315	32	350	322	28	355	326	29
Муромский	22	15	7	13	10	3	16	11	5	16	10	6	6	6	-
Петушинский	435	405	30	455	425	30	454	434	20	449	432	17	441	427	14
Селивановский	33	17	16	28	16	12	24	14	10	21	13	8	17	13	4
Собинский	288	254	34	270	249	21	259	238	21	261	240	21	236	220	16
Судогодский	20	15	5	24	14	10	14	9	5	16	11	5	18	13	5
Суздальский	36	11	25	40	15	25	55	22	33	55	20	35	55	20	35
Юрьев-Польский	31	26	5	33	28	5	34	30	4	35	30	5	21	15	6

***Заявленная потребность организаций в подготовке рабочих кадров
в разрезе городов и муниципальных районов
(в процентном соотношении)***

	Заявленная потребность в подготовке рабочих в 2016 году, человек			Заявленная потребность в подготовке рабочих в 2017 году, человек			Заявленная потребность в подготовке рабочих в 2018 году, человек			Заявленная потребность в подготовке рабочих в 2019 году, человек			Заявленная потребность в подготовке рабочих в 2020 году, человек		
	Всего	из них подготовка ведётся в проф. образова- тельных организа- циях области	не ведётся в проф. образова- тельных организа- циях области	Всего	из них подготовка ведётся в проф. образова- тельных организа- циях области	не ведётся в проф. образова- тельных организа- циях области	Всего	из них подготовка ведётся в проф. образова- тельных организа- циях области	не ведётся в проф. образова- тельных организа- циях области	Всего	из них подготовка ведётся в проф. образова- тельных организа- циях области	не ведётся в проф. образова- тельных организа- циях области	Всего	из них подготовка ведётся в проф. образова- тельных организа- циях области	не ведётся в проф. образова- тельных организа- циях области
Всего по области:	100,0	86,4	13,6	100,0	87,9	12,1	100,0	87,9	12,1	100,0	88,0	12,0	100,0	87,7	12,3
в том числе:															
<u>города</u>															
Владимир	100,0	95,1	4,9	100,0	95,5	4,5	100,0	95,3	4,7	100,0	94,5	5,5	100,0	94,2	5,8
Гусь-Хрустальный	100,0	95,8	4,2	100,0	95,3	4,7	100,0	94,7	5,3	100,0	94,7	5,3	100,0	94,6	5,4
Ковров	100,0	94,3	5,7	100,0	94,0	6,0	100,0	93,9	6,1	100,0	94,1	5,9	100,0	94,1	5,9
о.Муром	100,0	97,0	3,0	100,0	97,6	2,4	100,0	97,4	2,6	100,0	97,2	2,8	100,0	96,9	3,1
ЗАТО г.Радужный	100,0	97,8	2,2	100,0	97,8	2,2	100,0	97,7	2,3	100,0	100,0	-	100,0	100,0	-
Суздаль	100,0	100,0	-	100,0	100,0	-	100,0	100,0	-	100,0	100,0	-	100,0	100,0	-
<u>муниципальные районы:</u>															
Александровский	100,0	59,7	40,3	100,0	64,6	35,4	100,0	64,0	36,0	100,0	64,6	35,4	100,0	64,3	35,7
Вязниковский	100,0	36,2	63,8	100,0	36,4	63,6	100,0	36,0	64,0	100,0	34,4	65,6	100,0	31,6	68,4
Гороховецкий	100,0	100,0	-	100,0	100,0	-	100,0	100,0	-	100,0	100,0	-	100,0	100,0	-
Гусь-Хрустальный	100,0	98,7	1,3	100,0	93,5	6,5	100,0	97,6	2,4	100,0	97,8	2,2	100,0	97,0	3,0
Камешковский	100,0	95,1	4,9	100,0	95,4	4,6	100,0	94,9	5,1	100,0	94,8	5,2	100,0	94,2	5,8
Киржачский	100,0	98,6	1,4	100,0	95,5	4,5	100,0	95,5	4,5	100,0	95,5	4,5	100,0	95,5	4,5
Ковровский	100,0	60,0	40,0	100,0	60,7	39,3	100,0	60,0	40,0	100,0	61,4	38,6	100,0	62,7	37,3
Кольчугинский	100,0	74,5	25,5	100,0	75,6	24,4	100,0	71,8	28,2	100,0	75,0	25,0	100,0	71,8	28,2
Меленковский	100,0	86,0	14,0	100,0	92,7	7,3	100,0	90,8	9,2	100,0	92,0	8,0	100,0	91,8	8,2
Муромский	100,0	68,2	31,8	100,0	76,9	23,1	100,0	68,8	31,2	100,0	62,5	37,5	100,0	100,0	-
Петушинский	100,0	93,1	6,9	100,0	93,4	6,6	100,0	95,6	4,4	100,0	96,2	3,8	100,0	96,8	3,2
Селивановский	100,0	51,5	48,5	100,0	57,1	42,9	100,0	58,3	41,7	100,0	61,9	38,1	100,0	76,5	23,5
Собинский	100,0	88,2	11,8	100,0	92,2	7,8	100,0	91,9	8,1	100,0	92,0	8,0	100,0	93,2	6,8
Судогодский	100,0	75,0	25,0	100,0	58,3	41,7	100,0	64,3	35,7	100,0	68,8	31,2	100,0	72,2	27,8
Суздальский	100,0	30,6	69,4	100,0	37,5	62,5	100,0	40,0	60,0	100,0	36,4	63,6	100,0	36,4	63,6
Юрьев-Польский	100,0	83,9	16,1	100,0	84,8	15,2	100,0	88,2	11,8	100,0	85,7	14,3	100,0	71,4	28,6

***Заявленная потребность организаций в подготовке рабочих кадров
в разрезе видов экономической деятельности***

	2016 год			2017 год			2018 год			2019 год			2020 год		
	Всего	в том числе		Всего	в том числе		Всего	в том числе		Всего	в том числе		Всего	в том числе	
		готовят в проф. образова-тельных органи-зациях области	не готовят в проф. образова-тельных органи-зациях области		готовят в проф. образова-тельных органи-зациях области	не готовят в проф. образова-тельных органи-зациях области		готовят в проф. образова-тельных органи-зациях области	не готовят в проф. образова-тельных органи-зациях области		готовят в проф. образова-тельных органи-зациях области	не готовят в проф. образова-тельных органи-зациях области		готовят в проф. образова-тельных органи-зациях области	не готовят в проф. образова-тельных органи-зациях области
Всего по области:	5859	5064	795	5532	4861	671	5337	4693	644	5373	4730	643	5206	4564	642
в том числе по видам экономической деятельности:															
сельское хозяйство	410	261	149	357	227	130	374	232	142	391	237	154	348	214	134
лесное хозяйство	19	13	6	20	14	6	14	8	6	12	6	6	16	10	6
обрабатывающие производства	3519	3066	453	3378	2961	417	3219	2845	374	3231	2856	375	3108	2715	393
транспорт и связь	207	141	66	201	141	60	200	140	60	202	142	60	199	139	60
строительство	212	207	5	189	184	5	177	172	5	181	176	5	181	176	5
добыча полезных ископаемых, геологоразведка	13	8	5	11	6	5	11	6	5	11	6	5	11	6	5
производство и распределение электроэнергии, газа и воды	261	219	42	246	210	36	248	210	38	257	225	32	257	225	32
предоставление прочих коммунальных услуг	55	29	26	4	2	2	6	2	4	1	1	-	2	1	1
операции с недвижимым имуществом	128	91	37	85	81	4	83	79	4	80	80	-	80	80	-
оптовая и розничная торговля	499	499	-	492	492	-	463	463	-	476	476	-	484	484	-
образование	34	34	-	30	30	-	28	28	-	24	24	-	19	19	-
здравоохранение	19	13	6	17	11	6	16	10	6	14	8	6	14	8	6
культура, туризм, спорт	10	10	-	8	8	-	9	9	-	8	8	-	8	8	-
научные исследования и разработки	87	87	-	87	87	-	86	86	-	80	80	-	80	80	-
гостиницы и рестораны	273	273	-	297	297	-	298	298	-	298	298	-	292	292	-
услуги парикмахерских и салонов красоты	95	95	-	91	91	-	90	90	-	91	91	-	93	93	-
государственное управление	18	18	-	19	19	-	15	15	-	16	16	-	14	14	-

Заявленная потребность организаций в подготовке рабочих кадров
в разрезе видов экономической деятельности
(в процентах к итогу)

	2016 год			2017 год			2018 год			2019 год			2020 год		
	Всего	в том числе		Всего	в том числе		Всего	в том числе		Всего	в том числе		Всего	в том числе	
		готовят в проф. образова-тельных организа-циях области	не готовят в проф. образова-тельных организа-циях области		готовят в проф. образова-тельных организа-циях области	не готовят в проф. образова-тельных организа-циях области		готовят в проф. образова-тельных организа-циях области	не готовят в проф. образова-тельных организа-циях области		готовят в проф. образова-тельных организа-циях области	не готовят в проф. образова-тельных организа-циях области		готовят в проф. образова-тельных организа-циях области	не готовят в проф. образова-тельных организа-циях области
Всего по области:	100,0	100,0	100,0	100,0	100,0	100,0	100,0	100,0	100,0	100,0	100,0	100,0	100,0	100,0	100,0
в том числе по видам экономической деятельности:															
сельское хозяйство	7,0	5,2	18,7	6,5	4,7	19,4	7,0	4,9	22,1	7,3	5,0	24,0	6,7	4,7	20,9
лесное хозяйство	0,3	0,2	0,8	0,4	0,3	0,9	0,3	0,2	0,9	0,2	0,1	0,9	0,3	0,2	0,9
обрабатывающие производства	60,1	60,5	57,0	61,1	60,9	62,2	60,3	60,6	58,1	60,1	60,4	58,3	59,7	59,5	61,2
транспорт и связь	3,5	2,8	8,3	3,6	2,9	8,9	3,7	3,0	9,3	3,7	3,0	9,3	3,8	3,0	9,3
строительство	3,6	4,1	0,6	3,4	3,8	0,7	3,3	3,7	0,8	3,4	3,7	0,8	3,5	3,8	0,8
добыча полезных ископаемых, геологоразведка	0,2	0,2	0,6	0,2	0,1	0,7	0,2	0,1	0,8	0,2	0,1	0,8	0,2	0,1	0,8
производство и распределение электроэнергии, газа и воды	4,5	4,3	5,3	4,4	4,3	5,4	4,6	4,5	5,9	4,8	4,7	5,0	4,9	4,9	5,0
предоставление прочих коммунальных услуг	0,9	0,6	3,3	0,1	0,0	0,3	0,1	0,1	0,6	0,1	0,1	-	0,1	0,1	0,2
операции с недвижимым имуществом	2,2	1,8	4,6	1,5	1,7	0,6	1,6	1,7	0,6	1,5	1,7	-	1,5	1,8	-
оптовая и розничная торговля	8,5	9,9	-	8,9	10,1	-	8,7	9,9	-	8,9	10,1	-	9,3	10,6	-
образование	0,6	0,7	-	0,5	0,6	-	0,5	0,6	-	0,4	0,5	-	0,4	0,4	-
здравоохранение	0,3	0,2	0,8	0,3	0,2	0,9	0,3	0,2	0,9	0,3	0,2	0,9	0,3	0,2	0,9
культура, туризм, спорт	0,2	0,2	-	0,1	0,2	-	0,2	0,2	-	0,1	0,2	-	0,1	0,2	-
научные исследования и разработки	1,5	1,7	-	1,6	1,8	-	1,6	1,8	-	1,5	1,7	-	1,5	1,8	-
гостиницы и рестораны	4,7	5,4	-	5,4	6,1	-	5,6	6,3	-	5,5	6,3	-	5,6	6,4	-
услуги парикмахерских и салонов красоты	1,6	1,9	-	1,7	1,9	-	1,7	1,9	-	1,7	1,9	-	1,8	2,0	-
государственное управление	0,3	0,3	-	0,3	0,4	-	0,3	0,3	-	0,3	0,3	-	0,3	0,3	-

***Заявленная потребность организаций в подготовке рабочих кадров на 2016 год
по видам экономической деятельности
в территориальном разрезе***

Наименование территории	Заявленная потребность в подготовке рабочих на 2016 год, всего, человек	в том числе по видам экономической деятельности																
		обрабатывающие производства	сельское хозяйство	лесное хозяйство	транспорт и связь	строительство	добыча полезных ископаемых, геологоразведка	производство и распределение электроэнергии, газа и воды	предоставление прочих коммунальных услуг	операции с недвижимым имуществом	оптовая и розничная торговля	образование	здравоохранение	культура, туризм, спорт	научные исследования и разработки	гостиницы и рестораны	услуги парикмахерских и салонов красоты	государственное управление
Всего по области:	5859	3519	410	19	207	212	13	261	55	128	499	34	19	10	87	273	95	18
<i>в том числе:</i>																		
<u>города</u>																		
Владимир	947	453	111	-	3	1	-	51	-	36	162	-	-	9	-	90	20	11
Гусь-Хрустальный	237	149	-	-	-	18	1	6	5	4	31	10	3	-	-	10	-	-
Ковров	706	445	-	-	26	60	-	17	-	-	57	7	-	1	72	-	21	-
о.Муром	980	671	-	-	33	77	-	62	-	-	113	-	-	-	-	-	24	-
ЗАТО г.Радужный	90	62	-	-	2	-	-	6	-	4	-	1	-	-	15	-	-	-
Суздаль	47	-	-	-	-	-	-	-	-	-	-	-	-	-	-	47	-	-
<u>муниципальные районы:</u>																		
Александровский	657	323	14	-	71	24	5	42	-	78	25	7	7	-	-	31	30	-
Вязниковский	260	246	8	-	-	-	-	-	-	-	6	-	-	-	-	-	-	-
Гороховецкий	47	26	1	2	-	-	-	5	3	-	10	-	-	-	-	-	-	-
Гусь-Хрустальный	76	51	12	1	-	-	-	-	12	-	-	-	-	-	-	-	-	-
Камешковский	205	146	3	-	28	26	-	2	-	-	-	-	-	-	-	-	-	-
Киржачский	207	164	-	-	20	-	-	-	-	-	-	-	-	-	-	23	-	-
Ковровский	55	5	28	-	-	-	2	3	-	-	17	-	-	-	-	-	-	-
Кольчугинский	102	48	19	-	-	-	-	12	-	-	17	-	6	-	-	-	-	-
Меленковский	378	232	60	16	-	-	-	16	35	3	11	2	3	-	-	-	-	-
Муромский	22	-	22	-	-	-	-	-	-	-	-	-	-	-	-	-	-	-
Петушинский	435	302	-	-	13	4	-	37	-	-	-	-	-	-	-	72	-	7
Селивановский	33	7	21	-	-	-	5	-	-	-	-	-	-	-	-	-	-	-
Собинский	288	174	54	-	11	2	-	-	-	-	44	3	-	-	-	-	-	-
Судогодский	20	2	9	-	-	-	-	-	-	3	6	-	-	-	-	-	-	-
Суздальский	36	-	36	-	-	-	-	-	-	-	-	-	-	-	-	-	-	-
Юрьев-Польский	31	13	12	-	-	-	-	2	-	-	-	4	-	-	-	-	-	-

***Заявленная потребность организаций в подготовке рабочих кадров на 2017 год
по видам экономической деятельности
в территориальном разрезе***

Наименование территории	Заявленная потребность в подготовке рабочих на 2017 год, всего, человек	в том числе по видам экономической деятельности																
		обрабатывающие производства	сельское хозяйство	лесное хозяйство	транспорт и связь	строительство	добыча полезных ископаемых, геологоразведка	производство и распределение электроэнергии, газа и воды	предоставление прочих коммунальных услуг	операции с недвижимым имуществом	оптовая и розничная торговля	образование	здравоохранение	культура	научные исследования и разработки	гостиницы и рестораны	услуги парикмахерских и салонов красоты	государственное управление
Всего по области:	5532	3378	357	20	201	189	11	246	4	85	492	30	17	8	87	297	91	19
<i>в том числе:</i>																		
<u>города</u>																		
Владимир	921	435	106	-	2	2	-	58	-	32	156	-	-	8	-	94	16	12
Гусь-Хрустальный	190	117	-	-	-	13	1	7	1	4	30	5	2	-	-	10	-	-
Ковров	631	383	-	-	30	44	-	17	-	-	58	6	-	-	72	-	21	-
о.Муром	915	604	-	-	33	77	-	64	-	-	113	-	-	-	-	-	24	-
ЗАТО г.Радужный	89	62	-	-	2	-	-	5	-	4	-	1	-	-	15	-	-	-
Суздаль	53	-	-	-	-	-	-	-	-	-	-	-	-	-	-	53	-	-
<u>муниципальные районы:</u>																		
Александровский	565	282	11	-	71	24	5	36	-	41	22	7	5	-	-	31	30	-
Вязниковский	253	241	4	-	-	-	-	-	-	-	1	5	2	-	-	-	-	-
Гороховецкий	40	27	1	-	-	-	-	1	1	-	10	-	-	-	-	-	-	-
Гусь-Хрустальный	46	41	5	-	-	-	-	-	-	-	-	-	-	-	-	-	-	-
Камешковский	238	182	1	-	28	25	-	2	-	-	-	-	-	-	-	-	-	-
Киржачский	223	180	-	-	20	-	-	-	-	-	-	-	-	-	-	23	-	-
Ковровский	56	5	28	-	-	-	-	1	-	-	22	-	-	-	-	-	-	-
Кольчугинский	78	39	16	-	-	-	-	4	-	-	13	-	6	-	-	-	-	-
Меленковский	371	267	45	20	-	-	-	12	2	3	18	2	2	-	-	-	-	-
Муромский	13	-	13	-	-	-	-	-	-	-	-	-	-	-	-	-	-	-
Петушинский	455	311	-	-	10	4	-	37	-	-	-	-	-	-	-	86	-	7
Селивановский	28	6	17	-	-	-	5	-	-	-	-	-	-	-	-	-	-	-
Собинский	270	171	48	-	5	-	-	-	-	-	44	2	-	-	-	-	-	-
Судогодский	24	8	10	-	-	-	-	-	-	1	5	-	-	-	-	-	-	-
Суздальский	40	-	40	-	-	-	-	-	-	-	-	-	-	-	-	-	-	-
Юрьев-Польский	33	17	12	-	-	-	-	2	-	-	-	2	-	-	-	-	-	-

***Заявленная потребность организаций в подготовке рабочих кадров на 2018 год
по видам экономической деятельности
в территориальном разрезе***

Наименование территории	Заявленная потребность в подготовке рабочих на 2018 год, всего, человек	в том числе по видам экономической деятельности																
		обрабатывающие производства	сельское хозяйство	лесное хозяйство	транспорт и связь	строительство	добыча полезных ископаемых, геологоразведка	производство и распределение электроэнергии, газа и воды	предоставление прочих коммунальных услуг	операции с недвижимым имуществом	оптовая и розничная торговля	образование	здравоохранение	культура	научные исследования и разработки	гостиницы и рестораны	услуги парикмахерских и салонов красоты	государственное управление
Всего по области:	5337	3219	374	14	200	177	11	248	6	83	463	28	16	9	86	298	90	15
<i>в том числе:</i>																		
<u>города</u>																		
Владимир	910	445	113	-	2	2	-	60	-	33	135	-	-	8	-	86	15	11
Гусь-Хрустальный	170	112	-	-	-	5	1	6	-	2	29	5	-	-	-	10	-	-
Ковров	620	378	-	-	31	41	-	17	-	-	58	2	-	-	72	-	21	-
о.Муром	912	599	-	-	33	77	-	66	-	-	113	-	-	-	-	-	24	-
ЗАТО г.Радужный	88	62	-	-	2	-	-	4	-	5	-	1	-	-	14	-	-	-
Суздаль	60	-	-	-	-	-	-	-	-	-	-	-	-	-	-	60	-	-
<u>муниципальные районы:</u>																		
Александровский	522	238	11	-	71	24	5	36	-	40	21	9	6	-	-	31	30	-
Вязниковский	242	230	4	-	-	-	-	-	-	-	1	5	2	-	-	-	-	-
Гороховецкий	36	24	1	-	-	-	-	1	-	-	10	-	-	-	-	-	-	-
Гусь-Хрустальный	41	36	5	-	-	-	-	-	-	-	-	-	-	-	-	-	-	-
Камешковский	216	159	3	-	28	24	-	2	-	-	-	-	-	-	-	-	-	-
Киржачский	223	180	-	-	20	-	-	-	-	-	-	-	-	-	-	23	-	-
Ковровский	55	5	28	-	-	-	-	-	-	-	22	-	-	-	-	-	-	-
Кольчугинский	39	8	10	-	-	-	-	6	-	-	9	-	6	-	-	-	-	-
Меленковский	347	241	51	14	-	-	-	9	6	3	18	3	2	-	-	-	-	-
Муромский	16	-	16	-	-	-	-	-	-	-	-	-	-	-	-	-	-	-
Петушинский	454	313	-	-	8	4	-	37	-	-	-	-	-	-	-	88	-	4
Селивановский	24	6	12	-	-	-	5	-	-	-	-	-	-	1	-	-	-	-
Собинский	259	164	44	-	5	-	-	-	-	-	44	2	-	-	-	-	-	-
Судогодский	14	2	9	-	-	-	-	-	-	-	3	-	-	-	-	-	-	-
Суздальский	55	-	55	-	-	-	-	-	-	-	-	-	-	-	-	-	-	-
Юрьев-Польский	34	17	12	-	-	-	-	4	-	-	-	1	-	-	-	-	-	-

***Заявленная потребность организаций в подготовке рабочих кадров
по наиболее востребованным профессиям***
(подготовка ведется в профессиональных образовательных организациях области)

человек

Название профессии	Заявленная потребность в подготовке рабочих кадров на:				
	2016 год	2017 год	2018 год	2019 год	2020 год
оператор швейного оборудования	683	659	653	652	631
слесарь	614	567	533	546	529
повар, кондитер	437	447	430	437	448
сварщик	303	267	247	246	236
станочник деревообрабатывающих станков	275	278	278	283	243
электромонтер по ремонту и обслуживанию электрооборудования	275	262	254	242	255
продавец, контролер-кассир	269	265	257	260	258
токарь-универсал	226	193	186	189	180
автомеханик	204	194	195	193	186
тракторист-машинист сельскохозяйственного производства	178	167	175	187	182
станочник (металлообработка)	170	191	153	144	141
мастер жилищно-коммунального хозяйства	156	151	148	153	153
мастер столярного и мебельного производства	120	119	119	119	49
официант, бармен	110	122	117	120	115
парикмахер	100	96	95	96	98
наладчик станков и оборудования в механообработке	91	90	88	88	88
фрезеровщик-универсал	87	86	81	81	82
монтажник РЭА и П, регулировщик РЭА и П	84	87	87	80	78
мастер отделочных строительных работ	81	73	70	75	75
ткач	77	78	84	89	93
мастер растениеводства	54	44	44	44	44
мастер общестроительных работ	53	38	32	34	33
сборщик электрических машин и аппаратов	38	39	35	35	35
монтажник санитарно-технических, вентиляционных систем и оборудования	38	34	35	38	34
слесарь по КИП и А	38	34	31	29	31
пекарь	35	29	29	29	29
машинист дорожных и строительных машин	31	23	24	23	23
контролёр станочных и слесарных работ	29	27	24	25	23
мастер столярно-плотничных и паркетных работ	26	18	21	19	20
машинист локомотива	25	25	25	25	25
мастер-изготовитель деталей и изделий из стекла	22	19	18	18	18
машинист крана	19	14	11	16	14
шлифовщик-универсал	15	19	15	15	14
оператор связи	15	15	15	15	15
радиомеханик	12	11	11	10	10
пожарный	11	12	11	12	11

**Заявленная потребность организаций в подготовке рабочих кадров
по наиболее востребованным профессиям**

(подготовка не ведется в профессиональных образовательных организациях области)

человек

Название профессии	Заявленная потребность в подготовке рабочих кадров на:				
	2016 год	2017 год	2018 год	2019 год	2020 год
оператор поточно-автоматической линии	80	80	80	80	80
оператор машинного доения	65	58	64	66	55
водитель категории «Д,Е»	53	42	48	44	41
животновод	52	46	46	57	53
формовщик различных изделий	42	42	43	42	42
оператор автоматических и полуавтоматических линий холодноштамповочного оборудования	41	14	-	-	1
оператор иглопробивного оборудования	30	21	17	19	25
помощник мастера	25	25	26	27	27
оператор котельной	24	25	25	25	25
контролёр качества	20	20	20	20	20
водитель троллейбуса	20	20	20	20	20
красильщик	20	20	20	20	20
рабочий по уходу за животными	17	15	15	16	14
слесарь аварийно-восстановительных работ	12	4	6	4	4
оператор на автоматических и полуавтоматических линиях в деревообработке	11	9	5	5	5
разрабатывальщик отходов	10	12	9	7	13
проборщик	10	10	10	11	11
оператор птицефабрик и механизированных ферм	10	10	10	10	10
птицевод	10	10	10	10	10
аппаратчик биосинтеза	10	10	5	4	3
штамповщик	7	14	13	13	13
сборщик обуви	6	10	13	15	17

***Заявленная потребность организаций в подготовке специалистов
и руководителей высшего и среднего звена***

годы	Всего заявленная потребность в подготовке специалистов, человек	в том числе по специальностям, подготовка по которым:			
		ведётся в области	в % к заявленной потребности на подготовку	не ведётся в области	в % к заявленной потребности на подготовку
2016г.	6010	5674	94,4	336	5,6
в том числе подготовка в:					
ССУЗах	3978	3978	100,0	-	-
ВУЗах	2032	1696	83,5	336	16,5
2017г.	5102	4875	95,6	227	4,4
в том числе подготовка в:					
ССУЗах	3323	3323	100,0	-	-
ВУЗах	1779	1552	87,2	227	12,8
2018г.	5020	4813	95,9	207	4,1
в том числе подготовка в:					
ССУЗах	3274	3274	100,0	-	-
ВУЗах	1746	1539	88,1	207	11,9
2019г.	4918	4735	96,3	183	3,7
в том числе подготовка в:					
ССУЗах	3214	3214	100,0	-	-
ВУЗах	1704	1521	89,3	183	10,7
2020г.	4921	4750	96,5	171	3,5
в том числе подготовка в:					
ССУЗах	3221	3221	100,0	-	-
ВУЗах	1700	1529	89,9	171	10,1

***Заявленная потребность организаций в подготовке специалистов
в разрезе городов и муниципальных районов***

(по данным организаций, участвовавших в мониторинговом обследовании)

	Заявленная потребность в подготовке специалистов в 2016 году, человек			Заявленная потребность в подготовке специалистов в 2017 году, человек			Заявленная потребность в подготовке специалистов в 2018 году, человек			Заявленная потребность в подготовке специалистов в 2019 году, человек			Заявленная потребность в подготовке специалистов в 2020 году, человек		
	Всего	из них подготовка		Всего	из них подготовка		Всего	из них подготовка		Всего	из них подготовка		Всего	из них подготовка	
		ведётся в сети СПО и ВО области	не ведётся в сети СПО и ВО области		ведётся в сети СПО и ВО области	не ведётся в сети СПО и ВО области		ведётся в сети СПО и ВО области	не ведётся в сети СПО и ВО области		ведётся в сети СПО и ВО области	не ведётся в сети СПО и ВО области		ведётся в сети СПО и ВО области	не ведётся в сети СПО и ВО области
Всего по области:	6010	5674	336	5102	4875	227	5020	4813	207	4918	4735	183	4921	4750	171
в том числе:															
<u>города</u>															
Владимир	2773	2716	57	2363	2311	52	2400	2348	52	2464	2412	52	2460	2411	49
Гусь-Хрустальный	355	311	44	327	290	37	315	284	31	282	260	22	288	271	17
Ковров	580	501	79	418	392	26	388	372	16	377	368	9	404	391	13
о.Муром	479	470	9	492	486	6	498	492	6	473	467	6	479	473	6
ЗАТО г.Радужный	56	56	-	47	47	-	47	47	-	36	36	-	41	41	-
Суздаль	12	12	-	11	11	-	15	15	-	14	14	-	17	17	-
<u>муниципальные районы:</u>															
Александровский	429	375	54	384	331	53	370	320	50	358	313	45	355	308	47
Вязниковский	100	71	29	66	50	16	65	49	16	59	45	14	60	49	11
Гороховецкий	37	31	6	16	12	4	19	15	4	16	13	3	14	13	1
Гусь-Хрустальный	101	101	-	88	88	-	94	94	-	88	88	-	89	89	-
Камешковский	48	48	-	69	69	-	36	36	-	25	25	-	10	10	-
Киржачский	209	209	-	190	190	-	171	171	-	166	166	-	153	153	-
Ковровский	28	23	5	13	9	4	15	11	4	12	8	4	10	6	4
Кольчугинский	246	236	10	224	214	10	215	203	12	223	211	12	234	222	12
Меленковский	65	64	1	48	48	-	57	56	1	54	54	-	55	53	2
Муромский	22	22	-	8	8	-	3	3	-	3	3	-	1	1	-
Петушинский	176	167	9	170	161	9	168	159	9	146	137	9	145	136	9
Селивановский	32	22	10	17	13	4	14	14	-	12	12	-	15	15	-
Собинский	137	120	17	79	79	-	63	63	-	47	47	-	44	44	-
Судогодский	13	13	-	8	8	-	6	6	-	7	7	-	4	4	-
Суздальский	62	62	-	48	48	-	39	39	-	35	35	-	31	31	-
Юрьев-Польский	50	44	6	16	10	6	22	16	6	21	14	7	12	12	-

Заявленная потребность организаций в подготовке специалистов
в разрезе городов и муниципальных районов
(в процентном соотношении)

	Заявленная потребность в подготовке специалистов в 2016 году, человек			Заявленная потребность в подготовке специалистов в 2017 году, человек			Заявленная потребность в подготовке специалистов в 2018 году, человек			Заявленная потребность в подготовке специалистов в 2019 году, человек			Заявленная потребность в подготовке специалистов в 2020 году, человек		
	Всего	из них подготовка		Всего	из них подготовка		Всего	из них подготовка		Всего	из них подготовка		Всего	из них подготовка	
		ведётся в сети СПО и ВО области	не ведётся в сети СПО и ВО области		ведётся в сети СПО и ВО области	не ведётся в сети СПО и ВО области		ведётся в сети СПО и ВО области	не ведётся в сети СПО и ВО области		ведётся в сети СПО и ВО области	не ведётся в сети СПО и ВО области		ведётся в сети СПО и ВО области	не ведётся в сети СПО и ВО области
Всего по области:	100,0	94,4	5,6	100,0	95,6	4,4	100,0	95,9	4,1	100,0	96,3	3,7	100,0	96,5	3,5
в том числе:															
<u>города</u>															
Владимир	100,0	97,9	2,1	100,0	97,8	2,2	100,0	97,8	2,2	100,0	97,9	2,1	100,0	98,0	2,0
Гусь-Хрустальный	100,0	87,6	12,4	100,0	88,7	11,3	100,0	90,2	9,8	100,0	92,2	7,8	100,0	94,1	5,9
Ковров	100,0	86,4	13,6	100,0	93,8	6,2	100,0	95,9	4,1	100,0	97,6	2,4	100,0	96,8	3,2
о.Муром	100,0	98,1	1,9	100,0	98,8	1,2	100,0	98,8	1,2	100,0	98,7	1,3	100,0	98,7	1,3
ЗАТО г.Радужный	100,0	100,0	-	100,0	100,0	-	100,0	100,0	-	100,0	100,0	-	100,0	100,0	-
Суздаль	100,0	100,0	-	100,0	100,0	-	100,0	100,0	-	100,0	100,0	-	100,0	100,0	-
<u>муниципальные районы:</u>															
Александровский	100,0	87,4	12,6	100,0	86,2	13,8	100,0	86,5	13,5	100,0	87,4	12,6	100,0	86,8	13,2
Вязниковский	100,0	71,0	29,0	100,0	75,8	24,2	100,0	75,4	24,6	100,0	76,3	23,7	100,0	81,7	18,3
Гороховецкий	100,0	83,8	16,2	100,0	75,0	25,0	100,0	78,9	21,1	100,0	81,3	18,7	100,0	92,9	7,1
Гусь-Хрустальный	100,0	100,0	-	100,0	100,0	-	100,0	100,0	-	100,0	100,0	-	100,0	100,0	-
Камешковский	100,0	100,0	-	100,0	100,0	-	100,0	100,0	-	100,0	100,0	-	100,0	100,0	-
Киржачский	100,0	100,0	-	100,0	100,0	-	100,0	100,0	-	100,0	100,0	-	100,0	100,0	-
Ковровский	100,0	82,1	17,9	100,0	69,2	30,8	100,0	73,3	26,7	100,0	66,7	33,3	100,0	60,0	40,0
Кольчугинский	100,0	95,9	4,1	100,0	95,5	4,5	100,0	94,4	5,6	100,0	94,6	5,4	100,0	94,9	5,1
Меленковский	100,0	98,5	1,5	100,0	100,0	-	100,0	98,2	1,8	100,0	100,0	-	100,0	96,4	3,6
Муромский	100,0	100,0	-	100,0	100,0	-	100,0	100,0	-	100,0	100,0	-	100,0	100,0	-
Петушинский	100,0	94,9	5,1	100,0	94,7	5,3	100,0	94,6	5,4	100,0	93,8	6,2	100,0	93,8	6,2
Селивановский	100,0	68,8	31,2	100,0	76,5	23,5	100,0	100,0	-	100,0	100,0	-	100,0	100,0	-
Собинский	100,0	87,6	12,4	100,0	100,0	-	100,0	100,0	-	100,0	100,0	-	100,0	100,0	-
Судогодский	100,0	100,0	-	100,0	100,0	-	100,0	100,0	-	100,0	100,0	-	100,0	100,0	-
Суздальский	100,0	100,0	-	100,0	100,0	-	100,0	100,0	-	100,0	100,0	-	100,0	100,0	-
Юрьев-Польский	100,0	88,0	12,0	100,0	62,5	37,5	100,0	72,7	27,3	100,0	66,7	33,3	100,0	100,0	-

**Заявленная потребность организаций в подготовке специалистов
в разрезе видов экономической деятельности**

Виды экономической деятельности	2016 год			2017 год			2018 год			2019 год			2020 год		
	Всего заявленная потреб- ность, человек	в том числе		Всего заявлен- ная потреб- ность, человек	в том числе		Всего заявленная потреб- ность, человек	в том числе		Всего заявленная потреб- ность, человек	в том числе		Всего заявленная потреб- ность, человек	в том числе	
		ведётся в сети СПО и ВО области	не ведётся в сети СПО и ВО области		ведётся в сети СПО и ВО области	не ведётся в сети СПО и ВО области		ведётся в сети СПО и ВО области	не ведётся в сети СПО и ВО области		ведётся в сети СПО и ВО области	не ведётся в сети СПО и ВО области		ведётся в сети СПО и ВО области	не ведётся в сети СПО и ВО области
Всего по области:	6010	5674	336	5102	4875	227	5020	4813	207	4918	4735	183	4921	4750	171
в том числе по видам экономической деятельности:															
сельское хозяйство	112	111	1	64	64	-	63	63	-	61	61	-	62	62	-
лесное хозяйство	30	5	25	26	1	25	27	1	26	25	-	25	28	1	27
добыча полезных ископаемых	13	11	2	13	11	2	13	11	2	13	11	2	13	11	2
обрабатывающие производства	1537	1512	25	1512	1491	21	1466	1445	21	1431	1409	22	1436	1422	14
производство и рас- пределение электро- энергии, газа и воды	118	118	-	90	90	-	90	90	-	91	91	-	98	98	-
строительство	270	270	-	270	270	-	275	275	-	280	280	-	295	295	-
оптовая и розничная торговля	918	917	1	519	518	1	535	534	1	517	516	1	525	524	1
транспорт и связь	138	138	-	134	134	-	144	144	-	146	146	-	156	156	-
операции с недвижи- мым имуществом, предоставление про- чих коммунальных услуг (жкх)	181	172	9	184	178	6	192	186	6	192	192	-	211	211	-
научные исследова- ния и разработки	71	66	5	69	66	3	62	59	3	54	51	3	56	53	3
государственное управление	140	140	-	125	125	-	122	122	-	111	111	-	105	105	-
образование	1146	1115	31	1018	992	26	1008	982	26	1004	978	26	953	930	23
здравоохранение и предоставление социальных услуг	946	712	234	752	611	141	716	595	121	691	588	103	678	578	100
культура, физическая культура и спорт	102	99	3	85	83	2	89	88	1	84	83	1	83	82	1
гостиницы и рестораны	164	164	-	163	163	-	142	142	-	142	142	-	147	147	-
финансовая деятельность	124	124	-	78	78	-	76	76	-	76	76	-	75	75	-

**Заявленная потребность организаций в подготовке специалистов
в разрезе видов экономической деятельности**

(в процентах к итогу)

Виды экономической деятельности	2016 год			2017 год			2018 год			2019 год			2020 год		
	Всего заявленная потреб- ность, %	в том числе		Всего заявлен- ная потреб- ность, %	в том числе		Всего заявленная потреб- ность, %	в том числе		Всего заявленная потреб- ность, %	в том числе		Всего заявленная потреб- ность, %	в том числе	
		ведётся в сети СПО и ВО области	не ведётся в сети СПО и ВО области		ведётся в сети СПО и ВО области	не ведётся в сети СПО и ВО области		ведётся в сети СПО и ВО области	не ведётся в сети СПО и ВО области		ведётся в сети СПО и ВО области	не ведётся в сети СПО и ВО области		ведётся в сети СПО и ВО области	не ведётся в сети СПО и ВО области
Всего по области:	100,0	100,0	100,0	100,0	100,0	100,0	100,0	100,0	100,0	100,0	100,0	100,0	100,0	100,0	100,0
в том числе по видам экономической деятельности:															
сельское хозяйство	1,9	1,9	0,3	1,2	1,3	-	1,3	1,3	-	1,2	1,3	-	1,2	1,3	-
лесное хозяйство	0,5	0,1	7,5	0,5	0,1	11,0	0,5	0,1	12,6	0,5	-	13,7	0,5	0,1	15,8
добыча полезных ископаемых	0,2	0,2	0,6	0,3	0,2	0,9	0,2	0,2	1,0	0,3	0,2	1,1	0,3	0,2	1,2
обрабатывающие производства	25,6	26,6	7,4	29,6	30,6	9,3	29,2	30,0	10,1	29,1	29,8	12,0	29,2	29,9	8,2
производство и рас- пределение электро- энергии, газа и воды	2,0	2,1	-	1,8	1,9	-	1,8	1,9	-	1,8	1,9	-	2,0	2,1	-
строительство	4,5	4,8	-	5,3	5,5	-	5,5	5,7	-	5,7	5,9	-	6,0	6,2	-
оптовая и розничная торговля	15,3	16,2	0,3	10,2	10,6	0,4	10,7	11,1	0,5	10,5	10,9	0,5	10,7	11,0	0,6
транспорт и связь	2,3	2,4	-	2,6	2,7	-	2,9	3,0	-	3,0	3,1	-	3,2	3,3	-
операции с недви- жимым имуществом, предоставление про- чих коммунальных услуг (жкх)	3,0	3,0	2,7	3,6	3,7	2,6	3,8	3,9	2,9	3,9	4,0	-	4,3	4,4	-
научные исследова- ния и разработки	1,2	1,2	1,5	1,3	1,4	1,3	1,2	1,2	1,4	1,1	1,1	1,7	1,1	1,1	1,7
государственное управление	2,3	2,5	-	2,5	2,6	-	2,4	2,5	-	2,3	2,3	-	2,1	2,2	-
образование	19,1	19,7	9,2	20,0	20,3	11,5	20,1	20,4	12,6	20,4	20,7	14,2	19,4	19,6	13,4
здравоохранение и предоставление социальных услуг	15,7	12,5	69,6	14,7	12,5	62,1	14,3	12,4	58,4	14,1	12,4	56,3	13,8	12,2	58,5
культура, физическая культура и спорт	1,7	1,7	0,9	1,7	1,7	0,9	1,8	1,8	0,5	1,7	1,8	0,5	1,7	1,7	0,6
гостиницы и рестораны	2,7	2,9	-	3,2	3,3	-	2,8	2,9	-	2,9	3,0	-	3,0	3,1	-
финансовая деятельность	2,0	2,2	-	1,5	1,6	-	1,5	1,6	-	1,5	1,6	-	1,5	1,6	-

***Заявленная потребность организаций в подготовке специалистов на 2016 год
по видам экономической деятельности
в территориальном разрезе***

Наименование территории	Заявленная потребность в подготовке специалистов на 2016 год, всего, человек	в том числе по видам экономической деятельности															
		обрабатывающие производства	сельское хозяйство	лесное хозяйство	транспорт и связь	строительство	производство и распределение электроэнергии, газа и воды	операции с недвижимым имуществом, предоставление прочих коммунальных услуг	оптовая и розничная торговля	образование	здравоохранение	культура, физкультура и спорт	научные исследования и разработки	государственное управление	добыча полезных ископаемых	гостиницы и рестораны	финансовая деятельность
Всего по области:	6010	1537	112	30	138	270	118	181	918	1146	946	102	71	140	13	164	124
<i>в том числе:</i>																	
<u>города</u>																	
Владимир	2773	275	14	25	56	184	70	103	767	534	415	43	-	70	-	112	105
Гусь-Хрустальный	355	161	-	-	8	14	-	6	33	53	67	-	-	-	11	-	2
Ковров	580	109	-	-	21	41	24	-	45	136	124	7	43	15	-	-	15
о.Муром	479	380	-	-	32	25	12	-	30	-	-	-	-	-	-	-	-
ЗАТО г.Радужный	56	5	-	-	-	-	2	7	-	14	-	-	28	-	-	-	-
Суздаль	12	-	-	-	-	-	-	-	-	-	-	-	-	-	-	12	-
<u>муниципальные районы:</u>																	
Александровский	429	47	-	-	16	1	4	58	4	152	64	2	-	52	2	27	-
Вязниковский	100	26	5	-	-	-	-	-	8	25	36	-	-	-	-	-	-
Гороховецкий	37	3	-	1	-	-	3	-	-	10	12	8	-	-	-	-	-
Гусь-Хрустальный	101	58	4	1	-	-	-	-	-	29	-	8	-	1	-	-	-
Камешковский	48	45	1	-	-	2	-	-	-	-	-	-	-	-	-	-	-
Киржачский	209	165	-	-	-	-	-	-	-	30	-	9	-	-	-	3	2
Ковровский	28	1	4	-	-	-	1	-	1	4	4	13	-	-	-	-	-
Кольчугинский	246	150	5	-	-	-	1	-	-	23	67	-	-	-	-	-	-
Меленковский	65	31	22	1	-	-	-	3	-	1	6	1	-	-	-	-	-
Муромский	22	-	20	-	-	-	-	-	-	-	-	-	-	2	-	-	-
Петушинский	176	54	-	-	-	2	1	-	5	76	27	1	-	-	-	10	-
Селивановский	32	5	9	-	-	-	-	-	-	-	10	8	-	-	-	-	-
Собинский	137	8	12	2	5	1	-	-	25	44	40	-	-	-	-	-	-
Судогодский	13	5	2	-	-	-	-	4	-	-	-	2	-	-	-	-	-
Суздальский	62	-	11	-	-	-	-	-	-	-	51	-	-	-	-	-	-
Юрьев-Польский	50	9	3	-	-	-	-	-	-	15	23	-	-	-	-	-	-

***Заявленная потребность организаций в подготовке специалистов на 2017 год
по видам экономической деятельности
в территориальном разрезе***

Наименование территории	Заявленная потребность в подготовке специалистов на 2017 год, всего, человек	в том числе по видам экономической деятельности															
		обрабатывающие производства	сельское хозяйство	лесное хозяйство	транспорт и связь	строительство	производство и распределение электроэнергии, газа и воды	операции с недвижимым имуществом, предоставление прочих коммунальных услуг	оптовая и розничная торговля	образование	здравоохранение	культура, физкультура и спорт	научные исследования и разработки	государственное управление	добыча полезных ископаемых	гостиницы и рестораны	финансовая деятельность
Всего по области:	5102	1512	64	26	134	270	90	184	519	1018	752	85	69	125	13	163	78
<i>в том числе:</i>																	
<u>города</u>																	
Владимир	2363	278	14	25	60	186	71	116	368	527	415	47	-	70	-	112	74
Гусь-Хрустальный	327	154	-	-	6	14	1	7	31	44	57	-	-	-	11	-	2
Ковров	418	113	-	-	23	40	-	-	49	86	43	8	42	14	-	-	-
о.Муром	492	393	-	-	32	25	12	-	30	-	-	-	-	-	-	-	-
ЗАТО г.Радужный	47	4	-	-	-	-	2	7	-	7	-	-	27	-	-	-	-
Суздаль	11	-	-	-	-	-	-	-	-	-	-	-	-	-	-	11	-
<u>муниципальные районы:</u>																	
Александровский	384	46	-	-	10	1	2	52	2	134	66	1	-	41	2	27	-
Вязниковский	66	23	2	-	-	-	-	-	8	18	15	-	-	-	-	-	-
Гороховецкий	16	1	-	-	-	-	1	-	-	5	8	1	-	-	-	-	-
Гусь-Хрустальный	88	50	2	-	-	-	-	-	-	31	-	5	-	-	-	-	-
Камешковский	69	66	1	-	-	2	-	-	-	-	-	-	-	-	-	-	-
Киржачский	190	146	-	-	-	-	-	-	-	29	-	9	-	-	-	4	2
Ковровский	13	1	-	-	-	-	-	-	1	5	3	3	-	-	-	-	-
Кольчугинский	224	136	6	-	-	-	-	-	-	14	68	-	-	-	-	-	-
Меленковский	48	30	6	1	-	-	-	-	-	2	8	1	-	-	-	-	-
Муромский	8	-	8	-	-	-	-	-	-	-	-	-	-	-	-	-	-
Петушинский	170	55	-	-	-	2	1	-	5	70	27	1	-	-	-	9	-
Селивановский	17	3	3	-	-	-	-	-	-	-	4	7	-	-	-	-	-
Собинский	79	5	10	-	3	-	-	-	25	36	-	-	-	-	-	-	-
Судогодский	8	2	2	-	-	-	-	2	-	-	-	2	-	-	-	-	-
Суздальский	48	-	10	-	-	-	-	-	-	-	38	-	-	-	-	-	-
Юрьев-Польский	16	6	-	-	-	-	-	-	-	10	-	-	-	-	-	-	-

***Заявленная потребность организаций в подготовке специалистов на 2018 год
по видам экономической деятельности
в территориальном разрезе***

Наименование территории	Заявленная потребность в подготовке специалистов на 2018 год, всего, человек	в том числе по видам экономической деятельности															
		обрабатывающие производства	сельское хозяйство	лесное хозяйство	добыча полезных ископаемых	транспорт и связь	строительство	производство и распределение электроэнергии, газа и воды	операции с недвижимым имуществом, предоставление прочих коммунальных услуг	оптовая и розничная торговля	образование	здравоохранение	культура, физкультура и спорт	научные исследования и разработки	государственное управление	гостиницы и рестораны	финансовая деятельность
Всего по области:	5020	1466	63	27	13	144	275	90	192	535	1008	716	89	62	122	142	76
<i>в том числе:</i>																	
<u>города</u>																	
Владимир	2400	279	22	25	-	65	191	72	127	376	555	415	45	-	70	86	72
Гусь-Хрустальный	315	145	-	-	11	9	14	-	5	34	47	48	-	-	-	-	2
Ковров	388	122	-	-	-	25	40	-	-	49	59	33	8	42	10	-	-
о.Муром	498	398	-	-	-	32	25	13	-	30	-	-	-	-	-	-	-
ЗАТО г.Радужный	47	4	-	-	-	-	-	1	6	-	16	-	-	20	-	-	-
Суздаль	15	-	-	-	-	-	-	-	-	-	-	-	-	-	-	15	-
<u>муниципальные районы:</u>																	
Александровский	370	43	-	-	2	10	1	2	51	3	130	62	-	-	39	27	-
Вязниковский	65	23	1	-	-	-	-	-	-	8	20	13	-	-	-	-	-
Гороховецкий	19	3	-	-	-	-	-	-	-	2	6	7	1	-	-	-	-
Гусь-Хрустальный	94	52	1	-	-	-	-	-	-	-	35	-	5	-	1	-	-
Камешковский	36	34	-	-	-	-	2	-	-	-	-	-	-	-	-	-	-
Киржачский	171	137	-	-	-	-	-	-	-	-	20	-	9	-	-	3	2
Ковровский	15	1	1	-	-	-	-	-	-	1	3	3	6	-	-	-	-
Кольчугинский	215	130	3	-	-	-	-	1	-	-	11	70	-	-	-	-	-
Меленковский	57	30	10	2	-	-	-	-	2	-	1	11	1	-	-	-	-
Муромский	3	-	1	-	-	-	-	-	-	-	-	-	-	-	2	-	-
Петушинский	168	44	-	-	-	-	2	1	-	7	75	27	1	-	-	11	-
Селивановский	14	3	-	-	-	-	-	-	-	-	-	-	11	-	-	-	-
Собинский	63	4	10	-	-	3	-	-	-	25	21	-	-	-	-	-	-
Судогодский	6	1	2	-	-	-	-	-	1	-	-	-	2	-	-	-	-
Суздальский	39	-	12	-	-	-	-	-	-	-	-	27	-	-	-	-	-
Юрьев-Польский	22	13	-	-	-	-	-	-	-	-	9	-	-	-	-	-	-

**Заявленная потребность организаций в подготовке специалистов
в разрезе территорий по требуемому уровню образования**

(по данным организаций, участвовавших в мониторинговом обследовании)

	Заявленная потребность в подготовке специалистов в 2016 году, человек			Заявленная потребность в подготовке специалистов в 2017 году, человек			Заявленная потребность в подготовке специалистов в 2018 году, человек			Заявленная потребность в подготовке специалистов в 2019 году, человек			Заявленная потребность в подготовке специалистов в 2020 году, человек		
	Всего	из них:		Всего	из них:		Всего	из них:		Всего	из них:		Всего	из них:	
		с высшим образова- нием	со средним профессио- нальным образова- нием		с высшим образова- нием	со средним профессио- нальным образова- нием		с высшим образова- нием	со средним профессио- нальным образова- нием		с высшим образова- нием	со средним профессио- нальным образова- нием		с высшим образова- нием	со средним профессио- нальным образова- нием
Всего по области:	6010	2032	3978	5102	1779	3323	5020	1746	3274	4918	1704	3214	4921	1700	3221
в том числе:															
<u>города</u>															
Владимир	2773	572	2201	2363	594	1769	2400	641	1759	2464	677	1787	2460	659	1801
Гусь-Хрустальный	355	95	260	327	76	251	315	68	247	282	50	232	288	46	242
Ковров	580	408	172	418	305	113	388	275	113	377	280	97	404	303	101
о.Муром	479	192	287	492	184	308	498	193	305	473	176	297	479	183	296
ЗАТО г.Радужный	56	44	12	47	37	10	47	36	11	36	24	12	41	30	11
Суздаль	12	10	2	11	10	1	15	13	2	14	13	1	17	15	2
<u>муниципальные районы:</u>															
Александровский	429	206	223	384	175	209	370	163	207	358	158	200	355	162	193
Вязниковский	100	57	43	66	30	36	65	35	30	59	31	28	60	29	31
Гороховецкий	37	21	16	16	10	6	19	15	4	16	12	4	14	12	2
Гусь-Хрустальный	101	54	47	88	51	37	94	53	41	88	48	40	89	53	36
Камешковский	48	28	20	69	43	26	36	18	18	25	16	9	10	-	10
Киржачский	209	37	172	190	36	154	171	27	144	166	34	132	153	27	126
Ковровский	28	16	12	13	10	3	15	10	5	12	8	4	10	7	3
Кольчугинский	246	52	194	224	40	184	215	36	179	223	43	180	234	49	185
Меленковский	65	30	35	48	17	31	57	20	37	54	16	38	55	16	39
Муромский	22	2	20	8	-	8	3	2	1	3	1	2	1	-	1
Петушинский	176	84	92	170	85	85	168	74	94	146	67	79	145	66	79
Селивановский	32	20	12	17	11	6	14	9	5	12	10	2	15	12	3
Собинский	137	80	57	79	51	28	63	38	25	47	23	24	44	23	21
Судогодский	13	2	11	8	-	8	6	-	6	7	-	7	4	-	4
Суздальский	62	-	62	48	-	48	39	-	39	35	-	35	31	-	31
Юрьев-Польский	50	22	28	16	14	2	22	20	2	21	17	4	12	8	4

**Заявленная потребность организаций в подготовке специалистов
в разрезе территорий по требуемому уровню образования**
(в процентном соотношении)

	Заявленная потребность в подготовке специалистов в 2016 году, %			Заявленная потребность в подготовке специалистов в 2017 году, %			Заявленная потребность в подготовке специалистов в 2018 году, %			Заявленная потребность в подготовке специалистов в 2019 году, %			Заявленная потребность в подготовке специалистов в 2020 году, %		
	Всего	из них:		Всего	из них:		Всего	из них:		Всего	из них:		Всего	из них:	
		с высшим образованием	со средним профессиональным образованием		с высшим образованием	со средним профессиональным образованием		с высшим образованием	со средним профессиональным образованием		с высшим образованием	со средним профессиональным образованием		с высшим образованием	со средним профессиональным образованием
Всего по области:	100,0	33,8	66,2	100,0	34,9	65,1	100,0	34,8	65,2	100,0	34,6	65,4	100,0	34,5	65,5
в том числе:															
<u>города</u>															
Владимир	100,0	20,6	79,4	100,0	25,1	74,9	100,0	26,7	73,3	100,0	27,5	72,5	100,0	26,8	73,2
Гусь-Хрустальный	100,0	26,8	73,2	100,0	23,2	76,8	100,0	21,6	78,4	100,0	17,7	82,3	100,0	16,0	84,0
Ковров	100,0	70,3	29,7	100,0	73,0	27,0	100,0	70,9	29,1	100,0	74,3	25,7	100,0	75,0	25,0
о.Муром	100,0	40,1	59,9	100,0	37,4	62,6	100,0	38,8	61,2	100,0	37,2	62,8	100,0	38,2	61,8
ЗАТО г.Радужный	100,0	78,6	21,4	100,0	78,7	21,3	100,0	76,6	23,4	100,0	66,7	33,3	100,0	73,2	26,8
Суздаль	100,0	83,3	16,7	100,0	90,9	9,1	100,0	86,7	13,3	100,0	92,9	7,1	100,0	88,2	11,8
<u>муниципальные районы:</u>															
Александровский	100,0	48,0	52,0	100,0	45,6	54,4	100,0	44,1	55,9	100,0	44,1	55,9	100,0	45,6	54,4
Вязниковский	100,0	57,0	43,0	100,0	45,5	54,5	100,0	53,8	46,2	100,0	52,5	47,5	100,0	48,3	51,7
Гороховецкий	100,0	56,8	43,2	100,0	62,5	37,5	100,0	78,9	21,1	100,0	75,0	25,0	100,0	85,7	14,3
Гусь-Хрустальный	100,0	53,5	46,5	100,0	58,0	42,0	100,0	56,4	43,6	100,0	54,5	45,5	100,0	59,6	40,4
Камешковский	100,0	58,3	41,7	100,0	62,3	37,7	100,0	50,0	50,0	100,0	64,0	36,0	100,0	-	100,0
Киржачский	100,0	17,7	82,3	100,0	18,9	81,1	100,0	15,8	84,2	100,0	20,5	79,5	100,0	17,6	82,4
Ковровский	100,0	57,1	42,9	100,0	76,9	23,1	100,0	66,7	33,3	100,0	66,7	33,3	100,0	70,0	30,0
Кольчугинский	100,0	21,1	78,9	100,0	17,9	82,1	100,0	16,7	83,3	100,0	19,3	80,7	100,0	20,9	79,1
Меленковский	100,0	46,2	53,8	100,0	35,4	64,6	100,0	35,1	64,9	100,0	29,6	70,4	100,0	29,1	70,9
Муромский	100,0	9,1	90,9	100,0	-	100,0	100,0	66,7	33,3	100,0	33,3	66,7	100,0	-	100,0
Петушинский	100,0	47,7	52,3	100,0	50,0	50,0	100,0	44,0	56,0	100,0	45,9	54,1	100,0	45,5	54,5
Селивановский	100,0	62,5	37,5	100,0	64,7	35,3	100,0	64,3	35,7	100,0	83,3	16,7	100,0	80,0	20,0
Собинский	100,0	58,4	41,6	100,0	64,6	35,4	100,0	60,3	39,7	100,0	48,9	51,1	100,0	52,3	47,7
Судогодский	100,0	15,4	84,6	100,0	-	100,0	100,0	-	100,0	100,0	-	100,0	100,0	-	100,0
Суздальский	100,0	-	100,0	100,0	-	100,0	100,0	-	100,0	100,0	-	100,0	100,0	-	100,0
Юрьев-Польский	100,0	44,0	56,0	100,0	87,5	12,5	100,0	90,9	9,1	100,0	81,0	19,0	100,0	66,7	33,3

**Заявленная потребность организаций в подготовке специалистов
в разрезе видов экономической деятельности и требуемому уровню образования**

Виды экономической деятельности	2016 год			2017 год			2018 год			2019 год			2020 год		
	Всего заявленная потреб- ность, человек	в том числе высшим образова- нием	со средним профес- сиональ- ным образо- ванием	Всего заявлен- ная потреб- ность, человек	в том числе высшим образова- нием	со средним профес- сиональ- ным образо- ванием	Всего заявленная потреб- ность, человек	в том числе высшим образова- нием	со средним профес- сиональ- ным образо- ванием	Всего заявленная потреб- ность, человек	в том числе высшим образова- нием	со средним профес- сиональ- ным образо- ванием	Всего заявленная потреб- ность, человек	в том числе высшим образова- нием	со средним профес- сиональ- ным образо- ванием
Всего по области:	6010	2032	3978	5102	1779	3323	5020	1746	3274	4918	1704	3214	4921	1700	3221
в том числе по видам экономической деятельности:															
сельское хозяйство	112	17	95	64	6	58	63	10	53	61	8	53	62	6	56
лесное хозяйство	30	26	4	26	26	-	27	26	1	25	25	-	28	27	1
добыча полезных ископаемых	13	2	11	13	2	11	13	2	11	13	2	11	13	2	11
обрабатывающие производства	1537	564	973	1512	549	963	1466	525	941	1431	509	922	1436	509	927
производство и рас- пределение электро- энергии, газа и воды	118	36	82	90	33	57	90	36	54	91	36	55	98	42	56
строительство	270	40	230	270	35	235	275	36	239	280	31	249	295	37	258
оптовая и розничная торговля	918	127	791	519	137	382	535	148	387	517	157	360	525	165	360
транспорт и связь	138	12	126	134	5	129	144	4	140	146	4	142	156	4	152
операции с недвижи- мым имуществом, предоставление про- чих коммунальных услуг (жкх)	181	113	68	184	119	65	192	129	63	192	129	63	211	149	62
научные исследова- ния и разработки	71	67	4	69	67	2	62	61	1	54	53	1	56	56	-
государственное управление	140	17	123	125	14	111	122	13	109	111	11	100	105	10	95
образование	1146	710	436	1018	586	432	1008	568	440	1004	570	434	953	525	428
здравоохранение и предоставление социальных услуг	946	234	712	752	141	611	716	121	595	691	103	588	678	100	578
культура, физическая культура и спорт	102	47	55	85	40	45	89	43	46	84	42	42	83	43	40
гостиницы и рестораны	164	20	144	163	19	144	142	24	118	142	24	118	147	25	122
финансовая деятельность	124	-	124	78	-	78	76	-	76	76	-	76	75	-	75

**Заявленная потребность организаций в подготовке специалистов
в разрезе видов экономической деятельности и требуемому уровню образования**
(в процентном соотношении)

Виды экономической деятельности	2016 год			2017 год			2018 год			2019 год			2020 год		
	Всего заявленная потреб- ность, %	в том числе		Всего заявлен- ная потреб- ность, %	в том числе		Всего заявленная потреб- ность, %	в том числе		Всего заявленная потреб- ность, %	в том числе		Всего заявленная потреб- ность, %	в том числе	
		высшим образова- нием	со средним профес- сиональ- ным образова- нием		высшим образова- нием	со средним профес- сиональ- ным образова- нием		высшим образова- нием	со средним профес- сиональ- ным образова- нием		высшим образова- нием	со средним профес- сиональ- ным образова- нием		высшим образова- нием	со средним профес- сиональ- ным образова- нием
Всего по области:	100,0	33,8	66,2	100,0	34,9	65,1	100,0	34,8	65,2	100,0	34,6	65,4	100,0	34,5	65,5
в том числе по видам экономической деятельности:															
сельское хозяйство	100,0	15,2	84,8	100,0	9,4	90,6	100,0	15,9	84,1	100,0	13,1	86,9	100,0	9,7	90,3
лесное хозяйство	100,0	86,7	13,3	100,0	100,0	-	100,0	96,3	3,7	100,0	100,0	-	100,0	96,4	3,6
добыча полезных ископаемых	100,0	15,4	84,6	100,0	15,4	84,6	100,0	15,4	84,6	100,0	15,4	84,6	100,0	15,4	84,6
обрабатывающие производства	100,0	36,7	63,3	100,0	36,3	63,7	100,0	35,8	64,2	100,0	35,6	64,4	100,0	35,4	64,6
производство и рас- пределение электро- энергии, газа и воды	100,0	30,5	69,5	100,0	36,7	63,3	100,0	40,0	60,0	100,0	39,6	60,4	100,0	42,9	57,1
строительство	100,0	14,8	85,2	100,0	13,0	87,0	100,0	13,1	86,9	100,0	11,1	88,9	100,0	12,5	87,5
оптовая и розничная торговля	100,0	13,8	86,2	100,0	26,4	73,6	100,0	27,7	72,3	100,0	30,4	69,6	100,0	31,4	68,6
транспорт и связь	100,0	8,7	91,3	100,0	3,7	96,3	100,0	2,8	97,2	100,0	2,7	97,3	100,0	2,6	97,4
операции с недвижи- мым имуществом, предоставление про- чих коммунальных услуг (жкх)	100,0	62,4	37,6	100,0	64,7	35,3	100,0	67,2	32,8	100,0	67,2	32,8	100,0	70,6	29,4
научные исследова- ния и разработки	100,0	94,4	5,6	100,0	97,1	2,9	100,0	98,4	1,6	100,0	98,2	1,8	100,0	100,0	-
государственное управление	100,0	12,1	87,9	100,0	11,2	88,8	100,0	10,7	89,3	100,0	9,9	90,1	100,0	9,5	90,5
образование	100,0	62,0	38,0	100,0	57,6	42,4	100,0	56,3	43,7	100,0	56,8	43,2	100,0	55,1	44,9
здравоохранение и предоставление социальных услуг	100,0	24,7	75,3	100,0	18,8	81,2	100,0	16,9	83,1	100,0	14,9	85,1	100,0	14,7	85,3
культура, физическая культура и спорт	100,0	46,1	53,9	100,0	47,1	52,9	100,0	48,3	51,7	100,0	50,0	50,0	100,0	51,8	48,2
гостиницы и рестораны	100,0	12,2	87,8	100,0	11,7	88,3	100,0	16,9	83,1	100,0	16,9	83,1	100,0	17,0	83,0
финансовая деятельность	100,0	-	100,0	100,0	-	100,0	100,0	-	100,0	100,0	-	100,0	100,0	-	100,0

**Заявленная потребность организаций в подготовке специалистов
со средним профессиональным образованием
по наиболее востребованным специальностям**

(подготовка ведется в профессиональных образовательных организациях области)

человек

Название специальности	Заявленная потребность в подготовке специалистов со средним профессиональным образованием на:				
	2016 год	2017 год	2018 год	2019 год	2020 год
Коммерция (по отраслям)	483	111	113	88	89
Сестринское дело	357	293	288	282	277
Лечебное дело	233	205	197	196	193
Технология продукции общественного питания	220	218	200	205	207
Технология машиностроения	219	217	213	204	205
Экономика и бухгалтерский учет (по отраслям)	200	148	141	132	133
Монтаж и техническая эксплуатация промышленного оборудования (по отраслям)	138	138	139	137	140
Преподавание в начальных классах	125	126	125	126	125
Дошкольное образование	111	113	125	121	113
Правоохранительная деятельность	102	91	89	80	75
Товароведение и экспертиза качества потребительских товаров	101	112	118	119	116
Техническое обслуживание и ремонт автомобильного транспорта	100	102	110	110	115
Обработка металлов давлением	75	58	54	49	49
Банковское дело	67	42	42	42	42
Строительство и эксплуатация зданий и сооружений	60	63	64	68	68
Водоснабжение и водоотведение	59	35	35	35	35
Организация перевозок и управление на транспорте (по видам)	57	65	72	75	82
Акушерское дело	56	52	51	53	53
Физическая культура	55	57	56	53	56
Техническая эксплуатация и обслуживание электрического и электромеханического оборудования	54	51	49	48	48
Автоматизация технологических процессов и производств (по отраслям)	53	55	51	49	52
Программирование в компьютерных системах	51	38	41	40	35
Прикладная информатика	49	49	47	48	48
Организация обслуживания в общественном питании	48	43	28	27	29
Монтаж и эксплуатация внутренних сантехнических устройств, кондиционирования воздуха и вентиляции	46	45	45	47	45
Техническое обслуживание и ремонт радиоэлектронной техники (по отраслям)	43	45	44	42	42
Компьютерные сети	41	40	37	37	40
Лабораторная диагностика	39	31	30	29	28
Теплоснабжение и теплотехническое оборудование	37	36	40	39	39
Производство тугоплавких неметаллических и силикатных материалов и изделий	34	28	29	29	29
Инструментальное исполнительство (по видам инструментов)	33	33	32	30	28
Техническое регулирование и управление качеством	32	33	32	35	36
Профессиональное обучение (по отраслям)	27	27	27	27	27
Технология производства и переработки пластических масс и эластомеров	27	28	27	25	25
Ветеринария	26	20	18	15	17
Сервис домашнего и коммунального хозяйства	26	26	26	26	26
Изобразительное искусство и черчение	26	25	25	25	25
Литейное производство чёрных и цветных металлов	26	24	24	23	28
Коррекционная педагогика в начальном образовании	25	25	25	25	25
Музыкальное образование	25	25	25	25	25
Электроизоляционная, кабельная и конденсаторная техника	25	25	25	25	25
Земельно-имущественные отношения	25	25	25	25	25
Техническая эксплуатация подвижного состава железных дорог	25	25	25	25	25
Зоотехния	24	15	13	16	13
Техническая эксплуатация оборудования в торговле и общественном питании	23	26	28	31	33
Химическая технология органических веществ	21	21	21	21	21
Технология текстильных изделий (по видам)	20	20	20	21	22
Механизация сельского хозяйства	19	11	4	4	5

***Заявленная потребность организаций в подготовке специалистов
с высшим образованием
по наиболее востребованным направлениям подготовки
(подготовка ведется в образовательных организациях области)***

человек

Название направления подготовки	Заявленная потребность в подготовке специалистов с высшим образованием на:				
	2016 год	2017 год	2018 год	2019 год	2020 год
Автоматизация технологических процессов и производств	33	29	23	25	28
Архитектура	10	7	10	7	10
Биотехнология	15	15	11	10	12
Информатика и вычислительная техника	36	32	28	28	26
Информационные системы и технологии	16	15	15	16	17
Конструирование и технология электронных средств	64	68	68	66	64
Конструкторско-технологическое обеспечение машиностроительных производств	113	108	109	98	91
Машиностроение	22	18	20	17	18
Менеджмент	24	22	22	21	25
Металлургия	27	30	34	38	44
Педагогическое образование. Безопасность жизнедеятельности	12	7	10	10	7
Педагогическое образование. Дошкольное образование	110	113	104	102	103
Педагогическое образование. Иностранный язык	95	63	67	62	54
Педагогическое образование. История. Обществознание	20	18	18	18	15
Педагогическое образование. Математика. Информатика	34	31	23	21	23
Педагогическое образование. Математика. Физика	26	27	29	32	27
Педагогическое образование. Музыкальное образование	47	32	31	30	28
Педагогическое образование. Начальное образование	47	28	26	22	22
Педагогическое образование. Русский язык. Литература	44	35	31	31	29
Педагогическое образование. Технология. Экономическое образование	25	14	16	20	17
Педагогическое образование. Физическая культура	54	34	40	45	40
Правоохранительная деятельность	27	32	32	36	42
Психолого-педагогическое образование	105	106	90	89	80
Радиотехника	64	65	66	64	63
Строительство	53	56	56	59	63
Теплоэнергетика и теплотехника	22	25	26	24	27
Технология продукции и организация общественного питания	22	25	31	33	33
Торговое дело	94	103	113	123	132
Управление качеством	32	38	43	48	51
Управление персоналом	31	34	33	32	36
Химическая технология	29	28	29	27	27
Химия	17	13	9	6	6
Экономика	79	69	78	68	73
Электроэнергетика и электротехника	25	20	20	18	21
Юриспруденция	10	7	9	8	9